



Anticorrupción
Secretaría Anticorrupción y Buen Gobierno

POR **AMOR** A
PUEBLA

Pensar
en **Grande**

Coordinación General de Contraloría Social, Participación y Evaluación
Dirección de Evaluación

Ramo 08 Educación

UNIVERSIDAD INTERSERRANA DEL ESTADO DE PUEBLA-CHILCHOTLA

Informe de Evaluación y Seguimiento del Cumplimiento de los Indicadores de Gestión de los
Programas Presupuestarios
del Ejercicio Fiscal 2025

Corte al Cuarto Trimestre 2025

Marzo, 2026



Ramo 08 Educación
E024 EDUCACIÓN SUPERIOR EN UNIVERSIDADES INTERSERRANAS

Responsable del Programa:

084 UNIVERSIDAD INTERSERRANA DEL ESTADO DE PUEBLA-CHILCHOTLA

Ejecutores:

077 UNIVERSIDAD INTERSERRANA DEL ESTADO DE PUEBLA-AHUACATLÁN
084 UNIVERSIDAD INTERSERRANA DEL ESTADO DE PUEBLA-CHILCHOTLA

Nivel de cumplimiento de la Dependencia o Entidad

Con fundamento en lo establecido por los artículos 82 párrafo primero y 83 párrafo primero de la Constitución Política del Estado Libre y Soberano de Puebla; 1, 7, 54, 62 párrafo segundo, 117 párrafo segundo, 120 párrafo segundo, 123 párrafo tercero, 127 párrafo segundo y 131 de la Ley de Presupuesto y Gasto Público Responsable del Estado de Puebla; 1, 3, 13 párrafo primero, 18, 24, 30 fracciones XII y XVIII, 31 fracción III, 34 fracciones II, XXXVII y XLVI de la Ley Orgánica de la Administración Pública del Estado de Puebla; 56 de la Ley de Entidades Paraestatales del Estado de Puebla, aplicable solo para las Entidades de la Administración Pública del Estado de Puebla; 1, 5 fracción I, 7 fracción I, 8 y 12 fracciones VIII, XV, XXV y XLVII del Reglamento Interior de la Secretaría Anticorrupción y Buen Gobierno; así como los numerales 3, cuarto párrafo, 9, 24 y 25 del Programa Anual de Evaluación para el Ejercicio Fiscal 2025 del Gobierno del Estado de Puebla y el ACUERDO del Secretario de la Función Pública del Gobierno del Estado, por el que establece los Lineamientos para la Evaluación y Seguimiento de la Gestión a los Programas Presupuestarios de las Dependencias y Entidades de la Administración Pública Estatal; se realizó la Evaluación de la Gestión a los Programas Presupuestarios del Cuarto Trimestre del Ejercicio Fiscal 2025 de las Dependencias y Entidades de la Administración Pública Estatal, con el objetivo de determinar el logro de las metas respecto de los resultados esperados para los indicadores de nivel componente y actividades, para lo cual se consideró la información capturada en el Sistema Estatal de Evaluación, así como la evidencia remitida por:

084 UNIVERSIDAD INTERSERRANA DEL ESTADO DE PUEBLA-CHILCHOTLA

Con base en los parámetros establecidos en los lineamientos Décimo Tercero al Décimo Noveno del ACUERDO del Secretario de la Función Pública del Gobierno del Estado, por el que establece los Lineamientos para la Evaluación y Seguimiento de la Gestión a los Programas Presupuestarios de las Dependencias y Entidades de la Administración Pública Estatal, se determinó el siguiente nivel de cumplimiento global:

98.58%
Aceptable

Elaboró:



Bengie Iván Rojas López
Enlace de la Dirección de Evaluación

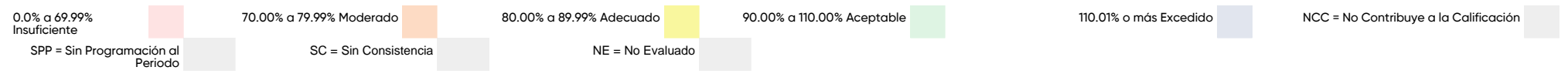
Revisó:



María Esther Campos Platas
Directora de Evaluación

Calificación por Programa Presupuestario

Programas Presupuestarios:	Total	Evaluados al 4to. Trimestre
Indicadores:	1	1
Actividades:	3	3
	20	20



Programa Presupuestario(PP)

E024	EDUCACIÓN SUPERIOR EN UNIVERSIDADES INTERSERRANAS	
Componentes	Actividades	Evidencia
30.00%	50.00%	20.00%
Total:	3	20
Evaluados al 4to. Trimestre	3	20
Aceptable:	3	20
Adecuado:	0	0
Moderado:	0	0
Insuficiente:	0	0
Excedido:	0	0
Porcentaje de cumplimiento:	29.37%	49.21%
		20.00%
Porcentaje de cumplimiento del PP:	98.58%	





Comportamiento de indicadores de nivel componente y actividades

Con corte al cuarto trimestre de 2025, se evaluaron 3 indicadores de nivel componente y 20 actividades.

Nivel de Cumplimiento	Semáforo
Aceptable (90.00 % a 110.00 %)	
Adecuado (80.00 % a 89.99 %)	
Moderado (70.00 % a 79.99%)	
Insuficiente (0 % a 69.99 %)	
Excedido (110.01 %)	
TOTAL	

Indicadores Evaluados	
Cantidad	Porcentaje
3	100%
0	0%
0	0%
0	0%
0	0%
3	

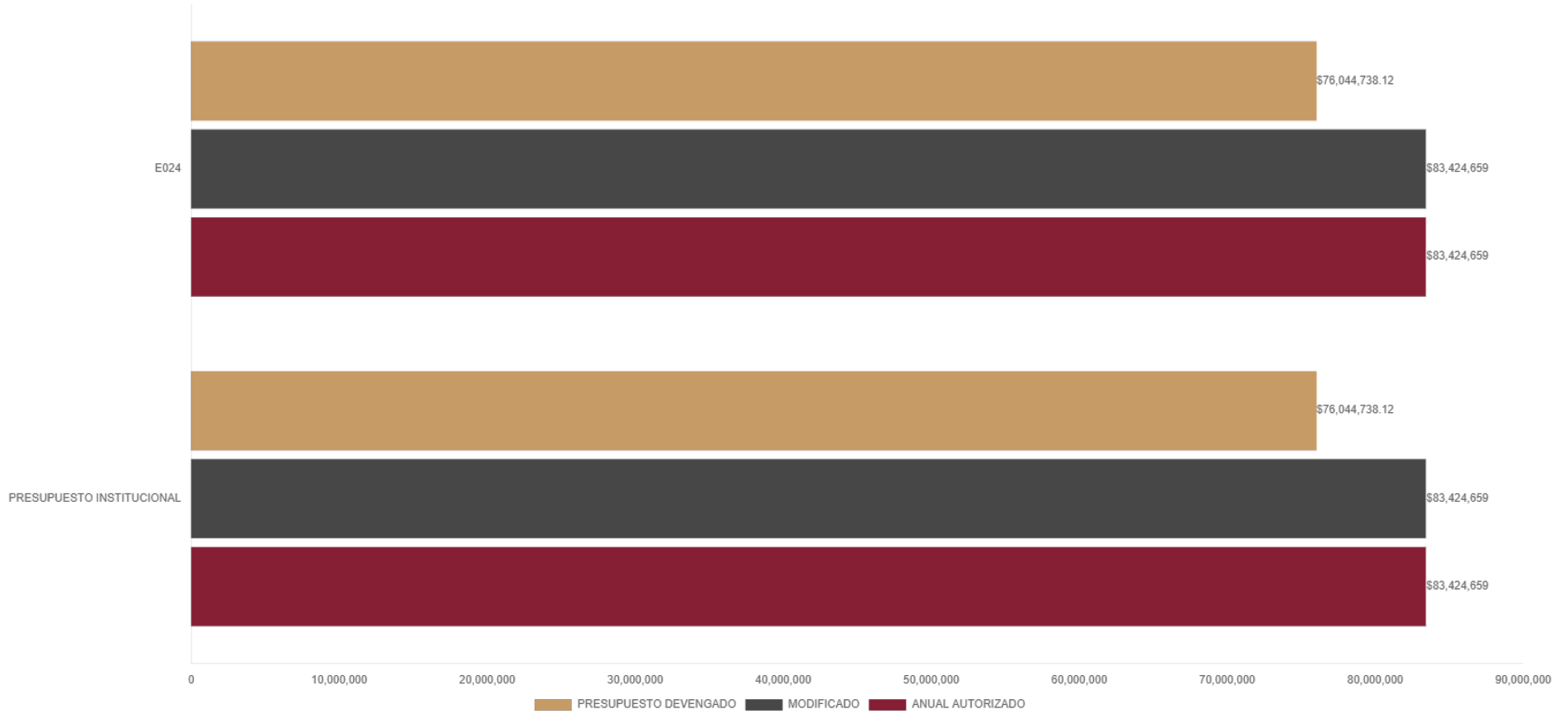
Actividades Evaluadas	
Cantidad	Porcentaje
20	100%
0	0%
0	0%
0	0%
0	0%
20	



Presupuesto Devengado

No.	PROGRAMA PRESUPUESTARIO	ANUAL AUTORIZADO	AMPLIACIONES	REDUCCIONES	MODIFICADO	PRESUPUESTO DEVENGADO
		\$ 83,424,659.00	-	-	\$ 83,424,659.00	\$ 76,044,738.12
1	E024	\$ 83,424,659.00	-	-	\$ 83,424,659.00	\$ 76,044,738.12

**Avance Presupuestal
Cuarto Trimestre 2025**



Porcentaje de cumplimiento programático y presupuestal

Para cada Programa Presupuestario se identifica el siguiente porcentaje de cumplimiento en relación al porcentaje reportado del ejercicio presupuestal.

Programa Presupuestario	Porcentaje de cumplimiento de las metas	Porcentaje de presupuesto devengado
E024 EDUCACIÓN SUPERIOR EN UNIVERSIDADES INTERSERRANAS	98.59%	91.15%



Transversalidad Componentes

a) Beneficiarios atendidos en los Programas Presupuestarios, por género



b) Beneficiarios atendidos en los Programas Presupuestarios, por grupo etario

- 0-18
- 19-30 ✓
- 31-40
- 41-50
- Más de 50
- No específico

c) Beneficiarios del Programa Presupuestario de pueblos y comunidades indígenas.

- Sí
- No ✓



Transversalidad Actividades

a) Beneficiarios atendidos en los Programas Presupuestarios, por género



6,056



6,828

b) Beneficiarios atendidos en los Programas Presupuestarios, por grupo etario

0-18	✓
19-30	✓
31-40	✓
41-50	✓
Más de 50	
No específico	

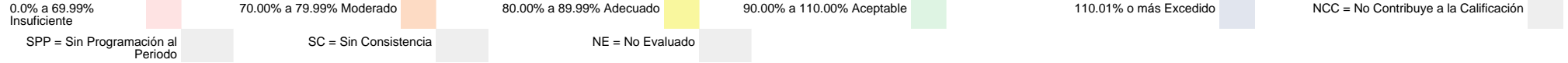
c) Beneficiarios del Programa Presupuestario de pueblos y comunidades indígenas.

Sí	
No	✓



Nivel de Cumplimiento de los Indicadores de nivel componente

E024 98.59%

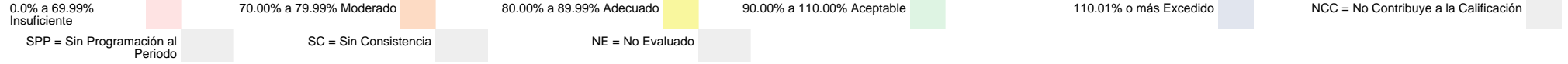


No. UR	UNIDAD RESPONSABLE	COMPONENTE	INDICADOR	UNIDAD DE MEDIDA	No. Variable	Descripción Variable	COMPORTAMIENTO	PROGRAMADO					Meta Programada al corte		REALIZADO					Meta Realizada		CUMPLIMIENTO (%)	NIVEL DE CUMPLIMIENTO (%)		
								TRIMESTRE 1	TRIMESTRE 2	TRIMESTRE 3	TRIMESTRE 4	TOTAL	Valor Absoluto	%	TRIMESTRE 1	TRIMESTRE 2	TRIMESTRE 3	TRIMESTRE 4	TOTAL	Valor Absoluto	%				
DA2Q	UNIVERSIDAD INTERSERRANA DEL ESTADO DE PUEBLA-CHILCHOTLA	1. TUTORÍAS Y ACCIONES PARA LA ATENCIÓN DE PROBLEMAS QUE CAUSAN DESERCIÓN IMPLEMENTADAS.	PORCENTAJE DE DESERCIÓN EN UNIVERSIDADES INTERSERRANAS.	PORCENTAJE	1	NÚMERO DE ALUMNAS Y ALUMNOS DESERTORES DEL CICLO ESCOLAR 2024-2025	DESCENDENTE	0.00	0.00	0.00	287.00	287.00			0.00	0.00	0.00	287.00	287.00						
DA2Q	UNIVERSIDAD INTERSERRANA DEL ESTADO DE PUEBLA-CHILCHOTLA	1. TUTORÍAS Y ACCIONES PARA LA ATENCIÓN DE PROBLEMAS QUE CAUSAN DESERCIÓN IMPLEMENTADAS.	PORCENTAJE DE DESERCIÓN EN UNIVERSIDADES INTERSERRANAS.	PORCENTAJE	2	NÚMERO DE ALUMNAS Y ALUMNOS MATRICULADOS EN EL CICLO ESCOLAR 2024-2025	DESCENDENTE	0.00	0.00	0.00	1,761.00	1,761.00	16.30		0.00	0.00	0.00	1,761.00	1,761.00	16.30		100.00	100.00		
DA2Q	UNIVERSIDAD INTERSERRANA DEL ESTADO DE PUEBLA-CHILCHOTLA	2. PLANES DE ESTUDIO VANGUARDISTAS Y DE CALIDAD PARA LA FORMACIÓN PROFESIONAL DE ALUMNAS Y ALUMNOS Y EL DESARROLLO SOCIOECONÓMICO REGIONAL OFERTADOS.	PROMEDIO GENERAL DE CALIFICACIONES.	PROMEDIO	1	SUMA TOTAL DE CALIFICACIONES DE ALUMNAS Y ALUMNOS MATRICULADOS.	REGULAR	0.00	0.00	0.00	13,683.00	13,683.00			0.00	0.00	0.00	14,282.00	14,282.00						
DA2Q	UNIVERSIDAD INTERSERRANA DEL ESTADO DE PUEBLA-CHILCHOTLA	2. PLANES DE ESTUDIO VANGUARDISTAS Y DE CALIDAD PARA LA FORMACIÓN PROFESIONAL DE ALUMNAS Y ALUMNOS Y EL DESARROLLO SOCIOECONÓMICO REGIONAL OFERTADOS.	PROMEDIO GENERAL DE CALIFICACIONES.	PROMEDIO	2	ALUMNAS Y ALUMNOS MATRICULADOS EN LAS UNIVERSIDADES INTERSERRANAS.	REGULAR	0.00	0.00	0.00	1,591.00	1,591.00	8.60		0.00	0.00	0.00	1,761.00	1,761.00	8.11		94.30	94.30		
DA2Q	UNIVERSIDAD INTERSERRANA DEL ESTADO DE PUEBLA-CHILCHOTLA	3. DIFUSIÓN DE SERVICIOS Y GENERACIÓN DE VÍNCULOS PARA EL DESARROLLO CURRICULAR Y EXTRACURRICULAR DE ALUMNAS Y ALUMNOS PARA SU INSERCIÓN LABORAL IMPLEMENTADA.	PORCENTAJE DE INCORPORACIÓN LABORAL DE EGRESADOS EN UN ÁREA AFÍN A SU FORMACIÓN	PORCENTAJE	1	NÚMERO DE ALUMNAS Y ALUMNOS EGRESADOS DE 2019 A 2024, INTEGRADOS AL SECTOR LABORAL EN UN ÁREA AFÍN	ASCENDENTE	0.00	0.00	0.00	351.00	351.00			0.00	0.00	0.00	346.00	346.00						
DA2Q	UNIVERSIDAD INTERSERRANA DEL ESTADO DE PUEBLA-CHILCHOTLA	3. DIFUSIÓN DE SERVICIOS Y GENERACIÓN DE VÍNCULOS PARA EL DESARROLLO CURRICULAR Y EXTRACURRICULAR DE ALUMNAS Y ALUMNOS PARA SU INSERCIÓN LABORAL IMPLEMENTADA.	PORCENTAJE DE INCORPORACIÓN LABORAL DE EGRESADOS EN UN ÁREA AFÍN A SU FORMACIÓN	PORCENTAJE	2	NÚMERO DE ALUMNAS Y ALUMNOS EGRESADOS DE LAS GENERACIONES 2019 A 2024	ASCENDENTE	0.00	0.00	0.00	1,102.00	1,102.00	31.85		0.00	0.00	0.00	1,093.00	1,093.00	31.66		99.39	99.39		



Nivel de Cumplimiento de las actividades

E024 98.59%

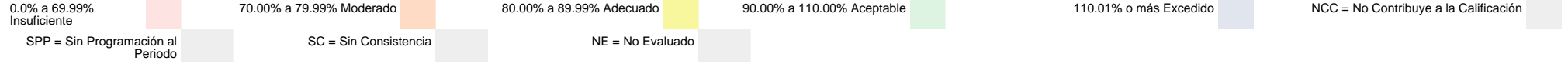


No UR	UNIDAD RESPONSABLE	COMPONENTE	ACTIVIDAD	UNIDAD DE MEDIDA	No Variable	Descripción Variable	COMPORTAMIENTO	PROGRAMADO					Meta Programada al Corte		REALIZADO					Meta Realizada		CUMPLIMIENTO (%)	NIVEL DE CUMPLIMIENTO (%)		
								TRIMESTRE 1	TRIMESTRE 2	TRIMESTRE 3	TRIMESTRE 4	TOTAL	Valor Absoluto	%	TRIMESTRE 1	TRIMESTRE 2	TRIMESTRE 3	TRIMESTRE 4	TOTAL	Valor Absoluto	%				
DA 2Q	UNIVERSIDAD INTERSERRANA DEL ESTADO DE PUEBLA-CHILCHOTLA	1. TUTORÍAS Y ACCIONES PARA LA ATENCIÓN DE PROBLEMAS QUE CAUSAN DESERCIÓN IMPLEMENTADAS.	1. IMPARTICIÓN DE TUTORÍAS ACADÉMICAS.	PORCENTAJE	1	ALUMNAS Y ALUMNOS QUE PARTICIPAN EN TUTORÍAS ACADÉMICAS	ASCENDENTE	305.00	209.00	180.00	195.00	889.00			305.00	209.00	183.00	195.00	892.00						
DA 2Q	UNIVERSIDAD INTERSERRANA DEL ESTADO DE PUEBLA-CHILCHOTLA	1. TUTORÍAS Y ACCIONES PARA LA ATENCIÓN DE PROBLEMAS QUE CAUSAN DESERCIÓN IMPLEMENTADAS.	1. IMPARTICIÓN DE TUTORÍAS ACADÉMICAS.	PORCENTAJE	2	ALUMNAS Y ALUMNOS MATRICULADOS EN LAS UNIVERSIDADES INTERSERRANAS	ASCENDENTE	1,591.00	1,591.00	1,591.00	1,591.00	1,591.00	55.88	1,591.00	1,591.00	1,591.00	1,761.00	1,761.00	50.65	90.65	90.65				
DA 2Q	UNIVERSIDAD INTERSERRANA DEL ESTADO DE PUEBLA-CHILCHOTLA	1. TUTORÍAS Y ACCIONES PARA LA ATENCIÓN DE PROBLEMAS QUE CAUSAN DESERCIÓN IMPLEMENTADAS.	2. IMPARTICIÓN DE TUTORÍAS PSICOAFECTIVAS.	PORCENTAJE	1	ALUMNAS Y ALUMNOS QUE PARTICIPAN EN TUTORÍAS PSICOAFECTIVAS	ASCENDENTE	152.00	151.00	110.00	134.00	547.00			152.00	151.00	122.00	136.00	561.00						
DA 2Q	UNIVERSIDAD INTERSERRANA DEL ESTADO DE PUEBLA-CHILCHOTLA	1. TUTORÍAS Y ACCIONES PARA LA ATENCIÓN DE PROBLEMAS QUE CAUSAN DESERCIÓN IMPLEMENTADAS.	2. IMPARTICIÓN DE TUTORÍAS PSICOAFECTIVAS.	PORCENTAJE	2	ALUMNAS Y ALUMNOS MATRICULADOS EN LAS UNIVERSIDADES INTERSERRANAS	ASCENDENTE	1,591.00	1,591.00	1,591.00	1,591.00	1,591.00	34.38	1,591.00	1,591.00	1,591.00	1,761.00	1,761.00	31.85	92.66	92.66				
DA 2Q	UNIVERSIDAD INTERSERRANA DEL ESTADO DE PUEBLA-CHILCHOTLA	1. TUTORÍAS Y ACCIONES PARA LA ATENCIÓN DE PROBLEMAS QUE CAUSAN DESERCIÓN IMPLEMENTADAS.	3. REALIZACIÓN DE EVENTOS DEPORTIVOS, CULTURALES Y ARTÍSTICOS.	PORCENTAJE	1	ALUMNAS Y ALUMNOS QUE PARTICIPAN EN EVENTOS DEPORTIVOS, CULTURALES Y ARTÍSTICOS.	ASCENDENTE	210.00	255.00	285.00	160.00	910.00			220.00	262.00	282.00	170.00	934.00						
DA 2Q	UNIVERSIDAD INTERSERRANA DEL ESTADO DE PUEBLA-CHILCHOTLA	1. TUTORÍAS Y ACCIONES PARA LA ATENCIÓN DE PROBLEMAS QUE CAUSAN DESERCIÓN IMPLEMENTADAS.	3. REALIZACIÓN DE EVENTOS DEPORTIVOS, CULTURALES Y ARTÍSTICOS.	PORCENTAJE	2	ALUMNAS Y ALUMNOS MATRICULADOS EN LAS UNIVERSIDADES INTERSERRANAS	ASCENDENTE	1,591.00	1,591.00	1,591.00	1,591.00	1,591.00	57.20	1,591.00	1,591.00	1,591.00	1,761.00	1,761.00	53.03	92.73	92.73				
DA 2Q	UNIVERSIDAD INTERSERRANA DEL ESTADO DE PUEBLA-CHILCHOTLA	1. TUTORÍAS Y ACCIONES PARA LA ATENCIÓN DE PROBLEMAS QUE CAUSAN DESERCIÓN IMPLEMENTADAS.	4. IMPARTICIÓN DE TALLERES PARA EL CUIDADO DE LA SALUD Y PREVENCIÓN DE ADICCIONES.	PORCENTAJE	1	ALUMNAS Y ALUMNOS QUE PARTICIPAN EN TALLERES PARA EL CUIDADO DE LA SALUD Y PREVENCIÓN DE ADICCIONES	ASCENDENTE	160.00	200.00	180.00	130.00	670.00			180.00	200.00	170.00	129.00	679.00						
DA 2Q	UNIVERSIDAD INTERSERRANA DEL ESTADO DE PUEBLA-CHILCHOTLA	1. TUTORÍAS Y ACCIONES PARA LA ATENCIÓN DE PROBLEMAS QUE CAUSAN DESERCIÓN IMPLEMENTADAS.	4. IMPARTICIÓN DE TALLERES PARA EL CUIDADO DE LA SALUD Y PREVENCIÓN DE ADICCIONES.	PORCENTAJE	2	ALUMNAS Y ALUMNOS MATRICULADOS EN LAS UNIVERSIDADES INTERSERRANAS 2025	ASCENDENTE	1,591.00	1,591.00	1,591.00	1,591.00	1,591.00	42.11	1,591.00	1,591.00	1,591.00	1,761.00	1,761.00	38.55	91.56	91.56				
DA 2Q	UNIVERSIDAD INTERSERRANA DEL ESTADO DE PUEBLA-CHILCHOTLA	1. TUTORÍAS Y ACCIONES PARA LA ATENCIÓN DE PROBLEMAS QUE CAUSAN DESERCIÓN IMPLEMENTADAS.	5. APLICACIÓN DE ENCUESTAS Y FOROS DE CONSULTA A ALUMNAS Y ALUMNOS.	PORCENTAJE	1	ALUMNAS Y ALUMNOS QUE PARTICIPAN EN LAS ENCUESTAS Y FOROS	ASCENDENTE	0.00	540.00	0.00	200.00	740.00			0.00	453.00	0.00	355.00	808.00						



Nivel de Cumplimiento de las actividades

E024 98.59%



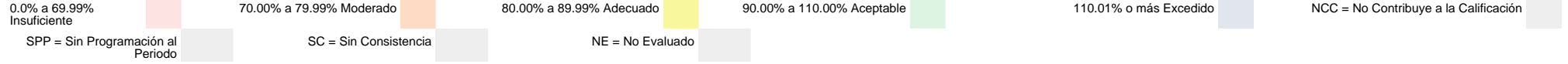
No UR	UNIDAD RESPONSABLE	COMPONENTE	ACTIVIDAD	UNIDAD DE MEDIDA	No Variable	Descripción Variable	COMPORTAMIENTO	PROGRAMADO					Meta Programada al Corte		REALIZADO					Meta Realizada		CUMPLIMIENTO (%)	NIVEL DE CUMPLIMIENTO (%)
								TRIMESTRE 1	TRIMESTRE 2	TRIMESTRE 3	TRIMESTRE 4	TOTAL	Valor Absoluto	%	TRIMESTRE 1	TRIMESTRE 2	TRIMESTRE 3	TRIMESTRE 4	TOTAL	Valor Absoluto	%		
DA 2Q	UNIVERSIDAD INTERSERRANA DEL ESTADO DE PUEBLA-CHILCHOTLA	1. TUTORÍAS Y ACCIONES PARA LA ATENCIÓN DE PROBLEMAS QUE CAUSAN DESERCIÓN IMPLEMENTADAS.	5. APLICACIÓN DE ENCUESTAS Y FOROS DE CONSULTA A ALUMNAS Y ALUMNOS.	PORCENTAJE	2	ALUMNAS Y ALUMNOS MATRICULADOS EN LAS UNIVERSIDADES INTERSERRANAS 2025	ASCENDENTE	0.00	1,591.00	0.00	1,591.00	1,591.00	46.51	0.00	1,591.00	0.00	1,761.00	1,761.00	45.88	98.65	98.65		
DA 2Q	UNIVERSIDAD INTERSERRANA DEL ESTADO DE PUEBLA-CHILCHOTLA	2. PLANES DE ESTUDIO VANGUARDISTAS Y DE CALIDAD PARA LA FORMACIÓN PROFESIONAL DE ALUMNAS Y ALUMNOS Y EL DESARROLLO SOCIOECONÓMICO REGIONAL OFERTADOS.	1. IMPARTICIÓN DE CURSOS PARA LA PROFESIONALIZACIÓN Y ACTUALIZACIÓN DOCENTE EN BENEFICIO DE ALUMNAS Y ALUMNOS DE LAS UNIVERSIDADES.	CURSO	1	NÚMERO DE CURSOS DE PROFESIONALIZACIÓN Y ACTUALIZACIÓN DOCENTE	ASCENDENTE	5.00	14.00	19.00	13.00	51.00	51.00	5.00	15.00	19.00	13.00	52.00	52.00	101.96	101.96		
DA 2Q	UNIVERSIDAD INTERSERRANA DEL ESTADO DE PUEBLA-CHILCHOTLA	2. PLANES DE ESTUDIO VANGUARDISTAS Y DE CALIDAD PARA LA FORMACIÓN PROFESIONAL DE ALUMNAS Y ALUMNOS Y EL DESARROLLO SOCIOECONÓMICO REGIONAL OFERTADOS.	2. IMPARTICIÓN DE CURSOS AL PERSONAL DIRECTIVO Y ADMINISTRATIVO PARA LA MEJORA DE PROCESOS Y ATENCIÓN DE ALUMNAS Y ALUMNOS.	CURSO	1	NÚMERO DE CURSOS AL PERSONAL DIRECTIVO Y ADMINISTRATIVO	ASCENDENTE	9.00	8.00	9.00	6.00	32.00	32.00	9.00	8.00	9.00	6.00	32.00	32.00	100.00	100.00		
DA 2Q	UNIVERSIDAD INTERSERRANA DEL ESTADO DE PUEBLA-CHILCHOTLA	2. PLANES DE ESTUDIO VANGUARDISTAS Y DE CALIDAD PARA LA FORMACIÓN PROFESIONAL DE ALUMNAS Y ALUMNOS Y EL DESARROLLO SOCIOECONÓMICO REGIONAL OFERTADOS.	3. EVALUACIÓN Y/O ACREDITACIÓN DE PROGRAMAS ACADÉMICOS POR ORGANISMOS RECONOCIDOS.	EVALUACIÓN	1	NÚMERO DE EVALUACIONES Y/O ACREDITACIONES DE PROGRAMAS ACADÉMICOS	ASCENDENTE	0.00	0.00	0.00	3.00	3.00	3.00	0.00	0.00	0.00	3.00	3.00	3.00	100.00	100.00		
DA 2Q	UNIVERSIDAD INTERSERRANA DEL ESTADO DE PUEBLA-CHILCHOTLA	2. PLANES DE ESTUDIO VANGUARDISTAS Y DE CALIDAD PARA LA FORMACIÓN PROFESIONAL DE ALUMNAS Y ALUMNOS Y EL DESARROLLO SOCIOECONÓMICO REGIONAL OFERTADOS.	4. PARTICIPACIÓN EN CONVOCATORIAS INTERNAS Y EXTERNAS CON PROYECTOS CIENTÍFICOS Y TECNOLÓGICOS.	PROYECTO	1	NÚMERO DE PROYECTOS CIENTÍFICOS Y TECNOLÓGICOS PARTICIPANTES	ASCENDENTE	2.00	10.00	9.00	8.00	29.00	29.00	2.00	10.00	9.00	8.00	29.00	29.00	100.00	100.00		
DA 2Q	UNIVERSIDAD INTERSERRANA DEL ESTADO DE PUEBLA-CHILCHOTLA	2. PLANES DE ESTUDIO VANGUARDISTAS Y DE CALIDAD PARA LA FORMACIÓN PROFESIONAL DE ALUMNAS Y ALUMNOS Y EL DESARROLLO SOCIOECONÓMICO REGIONAL OFERTADOS.	5. REALIZACIÓN DE EVENTOS DE EMPRENDIMIENTO.	ACTIVIDAD	1	NÚMERO DE EVENTOS DE EMPRENDIMIENTO	ASCENDENTE	6.00	7.00	3.00	6.00	22.00	22.00	6.00	7.00	3.00	6.00	22.00	22.00	100.00	100.00		
DA 2Q	UNIVERSIDAD INTERSERRANA DEL ESTADO DE PUEBLA-CHILCHOTLA	2. PLANES DE ESTUDIO VANGUARDISTAS Y DE CALIDAD PARA LA FORMACIÓN PROFESIONAL DE ALUMNAS Y ALUMNOS Y EL DESARROLLO SOCIOECONÓMICO REGIONAL OFERTADOS.	6. APLICACIÓN DEL FORTALECIMIENTO ACADÉMICO.	ACTIVIDAD	1	NÚMERO DE ACTIVIDADES DE FORTALECIMIENTO ACADÉMICO	ASCENDENTE	122.00	242.00	235.00	234.00	833.00	833.00	122.00	242.00	235.00	234.00	833.00	833.00	100.00	100.00		

La información de los datos de los componentes y actividades así como de las metas programadas son recuperada de la base de datos de la Secretaría de Planeación, Finanzas y Administración



Nivel de Cumplimiento de las actividades

E024 98.59%

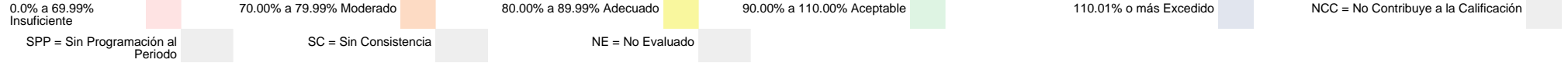


No UR	UNIDAD RESPONSABLE	COMPONENTE	ACTIVIDAD	UNIDAD DE MEDIDA	No Variable	Descripción Variable	COMPORTAMIENTO	PROGRAMADO					Meta Programada al Corte		REALIZADO					Meta Realizada		CUMPLIMIENTO (%)	NIVEL DE CUMPLIMIENTO (%)
								TRIMESTRE 1	TRIMESTRE 2	TRIMESTRE 3	TRIMESTRE 4	TOTAL	Valor Absoluto	%	TRIMESTRE 1	TRIMESTRE 2	TRIMESTRE 3	TRIMESTRE 4	TOTAL	Valor Absoluto	%		
DA 2Q	UNIVERSIDAD INTERSERRANA DEL ESTADO DE PUEBLA-CHILCHOTLA	2. PLANES DE ESTUDIO VANGUARDISTAS Y DE CALIDAD PARA LA FORMACIÓN PROFESIONAL DE ALUMNAS Y ALUMNOS Y EL DESARROLLO SOCIOECONÓMICO REGIONAL OFERTADOS.	7. ACTIVACIÓN DE CUERPOS ACADÉMICOS.	ACTIVIDAD	1	NÚMERO DE ACTIVIDADES DE CUERPOS ACADÉMICOS	ASCENDENTE	1.00	4.00	5.00	3.00	13.00	13.00		1.00	4.00	5.00	3.00	13.00	13.00		100.00	100.00
DA 2Q	UNIVERSIDAD INTERSERRANA DEL ESTADO DE PUEBLA-CHILCHOTLA	2. PLANES DE ESTUDIO VANGUARDISTAS Y DE CALIDAD PARA LA FORMACIÓN PROFESIONAL DE ALUMNAS Y ALUMNOS Y EL DESARROLLO SOCIOECONÓMICO REGIONAL OFERTADOS.	8. IMPLEMENTACIÓN DE PROYECTOS DE TRANSFERENCIA DE TECNOLOGÍA AL SECTOR SOCIAL Y PRODUCTIVO DE LA ZONA DE INFLUENCIA.	PROYECTO	1	NÚMERO DE PROYECTOS DE TRANSFERENCIA DE TECNOLOGÍA	ASCENDENTE	1.00	5.00	6.00	6.00	18.00	18.00		1.00	5.00	6.00	6.00	18.00	18.00		100.00	100.00
DA 2Q	UNIVERSIDAD INTERSERRANA DEL ESTADO DE PUEBLA-CHILCHOTLA	2. PLANES DE ESTUDIO VANGUARDISTAS Y DE CALIDAD PARA LA FORMACIÓN PROFESIONAL DE ALUMNAS Y ALUMNOS Y EL DESARROLLO SOCIOECONÓMICO REGIONAL OFERTADOS.	9. IMPLEMENTACIÓN Y/O CONSERVACIÓN DE CERTIFICACIONES DE CALIDAD.	ACTIVIDAD	1	NÚMERO DE ACTIVIDADES PARA IMPLEMENTACIÓN Y/O CONSERVACIÓN DE CERTIFICACIONES DE CALIDAD	ASCENDENTE	11.00	9.00	8.00	11.00	39.00	39.00		11.00	9.00	8.00	11.00	39.00	39.00		100.00	100.00
DA 2Q	UNIVERSIDAD INTERSERRANA DEL ESTADO DE PUEBLA-CHILCHOTLA	2. PLANES DE ESTUDIO VANGUARDISTAS Y DE CALIDAD PARA LA FORMACIÓN PROFESIONAL DE ALUMNAS Y ALUMNOS Y EL DESARROLLO SOCIOECONÓMICO REGIONAL OFERTADOS.	10. EJECUCIÓN DEL PROGRAMA DE MANTENIMIENTO Y/O CONSERVACIÓN DE INFRAESTRUCTURA INSTITUCIONAL.	ACTIVIDAD	1	NÚMERO DE ACTIVIDADES DE MANTENIMIENTO Y/O CONSERVACIÓN DE INFRAESTRUCTURA	ASCENDENTE	13.00	21.00	25.00	27.00	86.00	86.00		13.00	21.00	25.00	27.00	86.00	86.00		100.00	100.00
DA 2Q	UNIVERSIDAD INTERSERRANA DEL ESTADO DE PUEBLA-CHILCHOTLA	2. PLANES DE ESTUDIO VANGUARDISTAS Y DE CALIDAD PARA LA FORMACIÓN PROFESIONAL DE ALUMNAS Y ALUMNOS Y EL DESARROLLO SOCIOECONÓMICO REGIONAL OFERTADOS.	11. IMPLEMENTACIÓN DE ACCIONES PARA MOVILIDAD ACADÉMICA.	ALUMNO	1	NÚMERO DE ALUMNAS Y ALUMNOS DE LAS UNIVERSIDADES INTERSERRANAS EN MOVILIDAD ACADÉMICA	ASCENDENTE	1.00	2.00	2.00	2.00	7.00	7.00		1.00	2.00	2.00	2.00	7.00	7.00		100.00	100.00
DA 2Q	UNIVERSIDAD INTERSERRANA DEL ESTADO DE PUEBLA-CHILCHOTLA	3. DIFUSIÓN DE SERVICIOS Y GENERACIÓN DE VÍNCULOS PARA EL DESARROLLO CURRICULAR Y EXTRACURRICULAR DE ALUMNAS Y ALUMNOS PARA SU INSERCIÓN LABORAL IMPLEMENTADA.	1. INCORPORACIÓN DE ALUMNAS Y ALUMNOS EGRESADOS AL SECTOR LABORAL.	PORCENTAJE	1	NÚMERO DE ALUMNAS Y ALUMNOS EGRESADOS DE LAS GENERACIONES 2019-2024 BENEFICIADOS CON LA VINCULACIÓN PARA SU INSERCIÓN LABORAL	ASCENDENTE	1.00	9.00	0.00	10.00	20.00			1.00	9.00	0.00	10.00	20.00				



Nivel de Cumplimiento de las actividades

E024 98.59%



No UR	UNIDAD RESPONSABLE	COMPONENTE	ACTIVIDAD	UNIDAD DE MEDIDA	No Variable	Descripción Variable	COMPORTAMIENTO	PROGRAMADO					Meta Programada al Corte		REALIZADO					Meta Realizada		CUMPLIMIENTO (%)	NIVEL DE CUMPLIMIENTO (%)
								TRIMESTRE 1	TRIMESTRE 2	TRIMESTRE 3	TRIMESTRE 4	TOTAL	Valor Absoluto	%	TRIMESTRE 1	TRIMESTRE 2	TRIMESTRE 3	TRIMESTRE 4	TOTAL	Valor Absoluto	%		
DA 2Q	UNIVERSIDAD INTERSERRANA DEL ESTADO DE PUEBLA-CHILCHOTLA	3. DIFUSIÓN DE SERVICIOS Y GENERACIÓN DE VÍNCULOS PARA EL DESARROLLO CURRICULAR Y EXTRACURRICULAR DE ALUMNAS Y ALUMNOS PARA SU INSERCIÓN LABORAL IMPLEMENTADA.	1. INCORPORACIÓN DE ALUMNAS Y ALUMNOS EGRESADOS AL SECTOR LABORAL.	PORCENTAJE	2	NÚMERO DE ALUMNAS Y ALUMNOS EGRESADOS DE LAS GENERACIONES 2019-2024 DE LAS UNIVERSIDADES INTERSERRANAS	ASCENDENTE	1,102.00	1,102.00	0.00	1,102.00	1,102.00		1.81	1,102.00	1,102.00	0.00	1,093.00	1,093.00		1.82	100.55	100.55
DA 2Q	UNIVERSIDAD INTERSERRANA DEL ESTADO DE PUEBLA-CHILCHOTLA	3. DIFUSIÓN DE SERVICIOS Y GENERACIÓN DE VÍNCULOS PARA EL DESARROLLO CURRICULAR Y EXTRACURRICULAR DE ALUMNAS Y ALUMNOS PARA SU INSERCIÓN LABORAL IMPLEMENTADA.	2. GENERACIÓN DE CONVENIOS CON ORGANISMOS PÚBLICOS, PRIVADOS Y SOCIALES.	CONVENIO	1	NÚMERO DE CONVENIOS FIRMADOS	ASCENDENTE	8.00	10.00	11.00	6.00	35.00	35.00		7.00	10.00	16.00	2.00	35.00	35.00		100.00	100.00
DA 2Q	UNIVERSIDAD INTERSERRANA DEL ESTADO DE PUEBLA-CHILCHOTLA	3. DIFUSIÓN DE SERVICIOS Y GENERACIÓN DE VÍNCULOS PARA EL DESARROLLO CURRICULAR Y EXTRACURRICULAR DE ALUMNAS Y ALUMNOS PARA SU INSERCIÓN LABORAL IMPLEMENTADA.	3. EJECUCIÓN DEL ANÁLISIS DE LA SITUACIÓN DEL TRABAJO DE EGRESADOS.	ACTIVIDAD	1	NÚMERO DE ACTIVIDADES DE ANÁLISIS A LA SITUACIÓN DEL TRABAJO DE EGRESADOS	ASCENDENTE	1.00	0.00	2.00	1.00	4.00	4.00		1.00	0.00	2.00	1.00	4.00	4.00		100.00	100.00
DA 2Q	UNIVERSIDAD INTERSERRANA DEL ESTADO DE PUEBLA-CHILCHOTLA	3. DIFUSIÓN DE SERVICIOS Y GENERACIÓN DE VÍNCULOS PARA EL DESARROLLO CURRICULAR Y EXTRACURRICULAR DE ALUMNAS Y ALUMNOS PARA SU INSERCIÓN LABORAL IMPLEMENTADA.	4. DIFUSIÓN DE SERVICIOS Y OFERTA EDUCATIVA DE LAS UNIVERSIDADES INTERSERRANAS.	ACTIVIDAD	1	NÚMERO DE ACTIVIDADES DE DIFUSIÓN DE SERVICIOS Y OFERTA EDUCATIVA EN UNIVERSIDADES INTERSERRANAS	ASCENDENTE	50.00	130.00	18.00	26.00	224.00	224.00		75.00	106.00	17.00	26.00	224.00	224.00		100.00	100.00

