



Anticorrupción
Secretaría Anticorrupción y Buen Gobierno

POR **AMOR** A
PUEBLA

Pensar
en **Grande**

Coordinación General de Contraloría Social, Participación y Evaluación
Dirección de Evaluación

Ramo 08 Educación

UNIVERSIDAD INTERSERRANA DEL ESTADO DE PUEBLA-CHILCHOTLA

Informe de Evaluación y Seguimiento del Cumplimiento de los Indicadores de Gestión de los
Programas Presupuestarios
del Ejercicio Fiscal 2025

Corte al Primer Trimestre 2025

Mayo, 2025



Ramo 08 Educación
E024 EDUCACIÓN SUPERIOR EN UNIVERSIDADES INTERSERRANAS

Responsable del Programa:

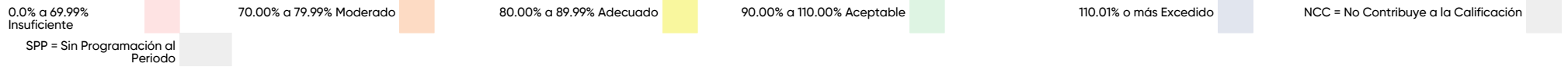
084 UNIVERSIDAD INTERSERRANA DEL ESTADO DE PUEBLA-CHILCHOTLA

Ejecutores:

077 UNIVERSIDAD INTERSERRANA DEL ESTADO DE PUEBLA-AHUACATLÁN
084 UNIVERSIDAD INTERSERRANA DEL ESTADO DE PUEBLA-CHILCHOTLA

Calificación por Programa Presupuestario

	Total	Evaluados al 1er. Trimestre
Programas Presupuestarios:	1	0
Indicadores:	3	0
Actividades:	20	18



Programa Presupuestario(PP)

E024		EDUCACIÓN SUPERIOR EN UNIVERSIDADES INTERSERRANAS	
Componentes	Actividades	Evidencia	
30.00%	50.00%	20.00%	
Total:	3	20	20.00%
Evaluados al 1er. Trimestre	0	18	
Aceptable:	0	17	
Adecuado:	0	1	
Moderado:	0	0	
Insuficiente:	0	0	
Excedido:	0	0	
Porcentaje de cumplimiento:	SPP	49.79%	20.00%
Porcentaje de cumplimiento del PP:	NCC		





Comportamiento de indicadores de nivel componente y actividades

Con corte al primer trimestre de 2025, se evaluaron 18 actividades.

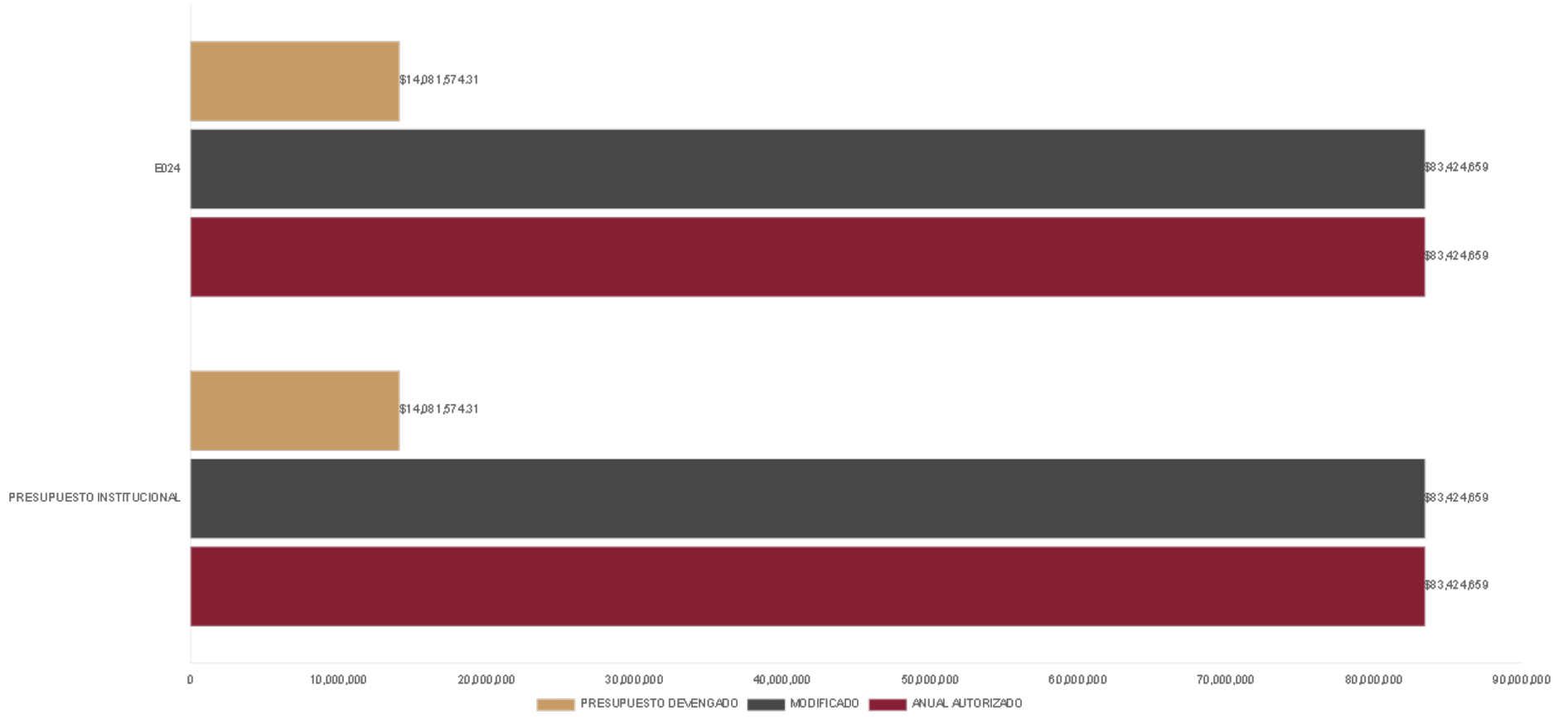
Nivel de Cumplimiento		Semáforo	Indicadores Evaluados		Actividades Evaluadas	
			Cantidad	Porcentaje	Cantidad	Porcentaje
Aceptable (90.00 % a 110.00 %)			0	0.0%	15	83.33%
Adecuado (80.00 % a 89.99 %)			0	0.0%	1	5.56%
Moderado (70.00 % a 79.99%)			0	0.0%	0	0%
Insuficiente (0 % a 69.99 %)			0	0.0%	0	0%
Excedido (110.01 %)			0	0.0%	2	11.11%
TOTAL			0		18	



Presupuesto Devengado

No.	PROGRAMA PRESUPUESTARIO	ANUAL AUTORIZADO	AMPLIACIONES	REDUCCIONES	MODIFICADO	PRESUPUESTO DEVENGADO
		\$ 83,424,659.00	-	-	\$ 83,424,659.00	\$ 14,081,574.31
1	E024	\$ 83,424,659.00	-	-	\$ 83,424,659.00	\$ 14,081,574.31

**Avance Presupuestal
Primer Trimestre 2025**



Porcentaje de cumplimiento programático y presupuestal

Para cada Programa Presupuestario se identifica el siguiente porcentaje de cumplimiento en relación al porcentaje reportado del ejercicio presupuestal.

Programa Presupuestario	Porcentaje de cumplimiento de las metas	Porcentaje de presupuesto devengado
E024 EDUCACIÓN SUPERIOR EN UNIVERSIDADES INTERSERRANAS	NCC	16.88%



Transversalidad Actividades

a) Beneficiarios atendidos en los Programas Presupuestarios, por género



6,365



7,530

b) Beneficiarios atendidos en los Programas Presupuestarios, por grupo etario

0-18	✓
19-30	✓
31-40	✓
41-50	✓
Más de 50	
No específico	

c) Beneficiarios del Programa Presupuestario de pueblos y comunidades indígenas.

Sí ✓
No



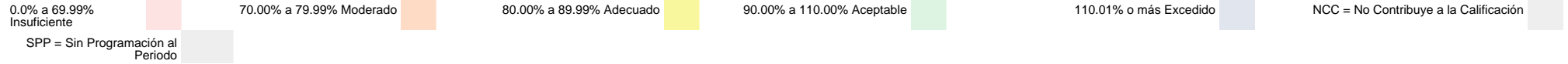
Observaciones y recomendaciones

Observaciones	Recomendaciones
<p>2 actividad(es) presentan nivel de cumplimiento superior a 110.00. De conformidad con el lineamiento Décimo Cuarto de los Lineamientos para la Evaluación y Seguimiento de la Gestión a los Programas Presupuestarios de las Dependencias y Entidades de la Administración Pública Estatal, se realizó una excepción al criterio de penalización para 2 actividades considerando la justificación señalada por la Unidad Responsable.</p>	<p>Analizar el comportamiento de las metas a fin de identificar si el resultado excedido se debe a condiciones externas ajenas al Programa, o bien, a fallos de programación que se puedan corregir; implementar las acciones internas necesarias para mejorar en el diseño y operación del Programa Presupuestario para el siguiente Periodo a Evaluar. De ser procedente, realizar las gestiones administrativas ante las instancias competentes.</p>



Nivel de Cumplimiento de los Indicadores de nivel componente

E024 NCC

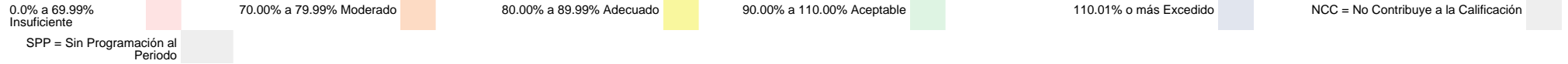


No. UR	UNIDAD RESPONSABLE	COMPONENTE	INDICADOR	UNIDAD DE MEDIDA	No. Variable	Descripción Variable	COMPORTAMIENTO	PROGRAMADO					Meta Programada al corte		REALIZADO					Meta Realizada		CUMPLIMIENTO (%)	NIVEL DE CUMPLIMIENTO (%)		
								TRIMESTRE 1	TRIMESTRE 2	TRIMESTRE 3	TRIMESTRE 4	TOTAL	Valor Absoluto	%	TRIMESTRE 1	TRIMESTRE 2	TRIMESTRE 3	TRIMESTRE 4	TOTAL	Valor Absoluto	%				
DA2Q	UNIVERSIDAD INTERSERRANA DEL ESTADO DE PUEBLA-CHILCHOTLA	1. TUTORÍAS Y ACCIONES PARA LA ATENCIÓN DE PROBLEMAS QUE CAUSAN DESERCIÓN IMPLEMENTADAS.	PORCENTAJE DE DESERCIÓN EN UNIVERSIDADES INTERSERRANAS.	PORCENTAJE	1	NÚMERO DE ALUMNAS Y ALUMNOS DESERTORES DEL CICLO ESCOLAR 2024-2025	DESCENDENTE	0.00	0.00	0.00	200.00	200.00			0.00	0.00	0.00	0.00	0.00						
DA2Q	UNIVERSIDAD INTERSERRANA DEL ESTADO DE PUEBLA-CHILCHOTLA	1. TUTORÍAS Y ACCIONES PARA LA ATENCIÓN DE PROBLEMAS QUE CAUSAN DESERCIÓN IMPLEMENTADAS.	PORCENTAJE DE DESERCIÓN EN UNIVERSIDADES INTERSERRANAS.	PORCENTAJE	2	NÚMERO DE ALUMNAS Y ALUMNOS MATRICULADOS EN EL CICLO ESCOLAR 2024-2025	DESCENDENTE	0.00	0.00	0.00	1,591.00	1,591.00			0.00	0.00	0.00	0.00	0.00			SPP	SPP		
DA2Q	UNIVERSIDAD INTERSERRANA DEL ESTADO DE PUEBLA-CHILCHOTLA	2. PLANES DE ESTUDIO VANGUARDISTAS Y DE CALIDAD PARA LA FORMACIÓN PROFESIONAL DE ALUMNAS Y ALUMNOS Y EL DESARROLLO SOCIOECONÓMICO REGIONAL OFERTADOS.	PROMEDIO GENERAL DE CALIFICACIONES.	PROMEDIO	1	SUMA TOTAL DE CALIFICACIONES DE ALUMNAS Y ALUMNOS MATRICULADOS.	REGULAR	0.00	0.00	0.00	13,683.00	13,683.00			0.00	0.00	0.00	0.00	0.00						
DA2Q	UNIVERSIDAD INTERSERRANA DEL ESTADO DE PUEBLA-CHILCHOTLA	2. PLANES DE ESTUDIO VANGUARDISTAS Y DE CALIDAD PARA LA FORMACIÓN PROFESIONAL DE ALUMNAS Y ALUMNOS Y EL DESARROLLO SOCIOECONÓMICO REGIONAL OFERTADOS.	PROMEDIO GENERAL DE CALIFICACIONES.	PROMEDIO	2	ALUMNAS Y ALUMNOS MATRICULADOS EN LAS UNIVERSIDADES INTERSERRANAS.	REGULAR	0.00	0.00	0.00	1,591.00	1,591.00			0.00	0.00	0.00	0.00	0.00			SPP	SPP		
DA2Q	UNIVERSIDAD INTERSERRANA DEL ESTADO DE PUEBLA-CHILCHOTLA	3. DIFUSIÓN DE SERVICIOS Y GENERACIÓN DE VÍNCULOS PARA EL DESARROLLO CURRICULAR Y EXTRACURRICULAR DE ALUMNAS Y ALUMNOS PARA SU INSERCIÓN LABORAL IMPLEMENTADA.	PORCENTAJE DE INCORPORACIÓN LABORAL DE EGRESADOS EN UN ÁREA AFÍN A SU FORMACIÓN	PORCENTAJE	1	NÚMERO DE ALUMNAS Y ALUMNOS EGRESADOS DE 2019 A 2024, INTEGRADOS AL SECTOR LABORAL EN UN ÁREA AFÍN	ASCENDENTE	0.00	0.00	0.00	351.00	351.00			0.00	0.00	0.00	0.00	0.00						
DA2Q	UNIVERSIDAD INTERSERRANA DEL ESTADO DE PUEBLA-CHILCHOTLA	3. DIFUSIÓN DE SERVICIOS Y GENERACIÓN DE VÍNCULOS PARA EL DESARROLLO CURRICULAR Y EXTRACURRICULAR DE ALUMNAS Y ALUMNOS PARA SU INSERCIÓN LABORAL IMPLEMENTADA.	PORCENTAJE DE INCORPORACIÓN LABORAL DE EGRESADOS EN UN ÁREA AFÍN A SU FORMACIÓN	PORCENTAJE	2	NÚMERO DE ALUMNAS Y ALUMNOS EGRESADOS DE LAS GENERACIONES 2019 A 2024	ASCENDENTE	0.00	0.00	0.00	1,102.00	1,102.00			0.00	0.00	0.00	0.00	0.00			SPP	SPP		



Nivel de Cumplimiento de las actividades

E024 NCC

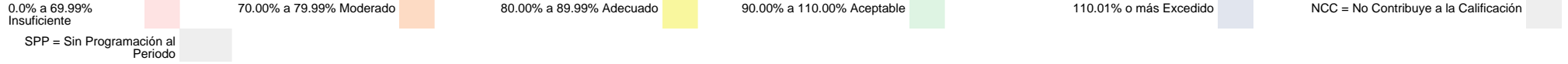


No UR	UNIDAD RESPONSABLE	COMPONENTE	ACTIVIDAD	UNIDAD DE MEDIDA	No Variable	Descripción Variable	COMPORTAMIENTO	PROGRAMADO					Meta Programada al Corte		REALIZADO					Meta Realizada		CUMPLIMIENTO (%)	NIVEL DE CUMPLIMIENTO (%)		
								TRIMESTRE 1	TRIMESTRE 2	TRIMESTRE 3	TRIMESTRE 4	TOTAL	Valor Absoluto	%	TRIMESTRE 1	TRIMESTRE 2	TRIMESTRE 3	TRIMESTRE 4	TOTAL	Valor Absoluto	%				
DA 2Q	UNIVERSIDAD INTERSERRANA DEL ESTADO DE PUEBLA-CHILCHOTLA	1. TUTORÍAS Y ACCIONES PARA LA ATENCIÓN DE PROBLEMAS QUE CAUSAN DESERCIÓN IMPLEMENTADAS.	1. IMPARTICIÓN DE TUTORÍAS ACADÉMICAS.	PORCENTAJE	1	ALUMNAS Y ALUMNOS QUE PARTICIPAN EN TUTORÍAS ACADÉMICAS	ASCENDENTE	305.00	209.00	180.00	195.00	889.00			305.00	0.00	0.00	0.00	305.00						
DA 2Q	UNIVERSIDAD INTERSERRANA DEL ESTADO DE PUEBLA-CHILCHOTLA	1. TUTORÍAS Y ACCIONES PARA LA ATENCIÓN DE PROBLEMAS QUE CAUSAN DESERCIÓN IMPLEMENTADAS.	1. IMPARTICIÓN DE TUTORÍAS ACADÉMICAS.	PORCENTAJE	2	ALUMNAS Y ALUMNOS MATRICULADOS EN LAS UNIVERSIDADES INTERSERRANAS	ASCENDENTE	1,591.00	1,591.00	1,591.00	1,591.00	1,591.00	19.17		1,591.00	0.00	0.00	0.00	1,591.00	19.17	100.00	100.00			
DA 2Q	UNIVERSIDAD INTERSERRANA DEL ESTADO DE PUEBLA-CHILCHOTLA	1. TUTORÍAS Y ACCIONES PARA LA ATENCIÓN DE PROBLEMAS QUE CAUSAN DESERCIÓN IMPLEMENTADAS.	2. IMPARTICIÓN DE TUTORÍAS PSICOAFECTIVAS.	PORCENTAJE	1	ALUMNAS Y ALUMNOS QUE PARTICIPAN EN TUTORÍAS PSICOAFECTIVAS	ASCENDENTE	152.00	151.00	110.00	134.00	547.00			152.00	0.00	0.00	0.00	152.00						
DA 2Q	UNIVERSIDAD INTERSERRANA DEL ESTADO DE PUEBLA-CHILCHOTLA	1. TUTORÍAS Y ACCIONES PARA LA ATENCIÓN DE PROBLEMAS QUE CAUSAN DESERCIÓN IMPLEMENTADAS.	2. IMPARTICIÓN DE TUTORÍAS PSICOAFECTIVAS.	PORCENTAJE	2	ALUMNAS Y ALUMNOS MATRICULADOS EN LAS UNIVERSIDADES INTERSERRANAS	ASCENDENTE	1,591.00	1,591.00	1,591.00	1,591.00	1,591.00	9.55		1,591.00	0.00	0.00	0.00	1,591.00	9.55	100.00	100.00			
DA 2Q	UNIVERSIDAD INTERSERRANA DEL ESTADO DE PUEBLA-CHILCHOTLA	1. TUTORÍAS Y ACCIONES PARA LA ATENCIÓN DE PROBLEMAS QUE CAUSAN DESERCIÓN IMPLEMENTADAS.	3. REALIZACIÓN DE EVENTOS DEPORTIVOS, CULTURALES Y ARTÍSTICOS.	PORCENTAJE	1	ALUMNAS Y ALUMNOS QUE PARTICIPAN EN EVENTOS DEPORTIVOS, CULTURALES Y ARTÍSTICOS.	ASCENDENTE	210.00	255.00	285.00	160.00	910.00			220.00	0.00	0.00	0.00	220.00						
DA 2Q	UNIVERSIDAD INTERSERRANA DEL ESTADO DE PUEBLA-CHILCHOTLA	1. TUTORÍAS Y ACCIONES PARA LA ATENCIÓN DE PROBLEMAS QUE CAUSAN DESERCIÓN IMPLEMENTADAS.	3. REALIZACIÓN DE EVENTOS DEPORTIVOS, CULTURALES Y ARTÍSTICOS.	PORCENTAJE	2	ALUMNAS Y ALUMNOS MATRICULADOS EN LAS UNIVERSIDADES INTERSERRANAS	ASCENDENTE	1,591.00	1,591.00	1,591.00	1,591.00	1,591.00	13.20		1,591.00	0.00	0.00	0.00	1,591.00	13.83	104.76	104.76			
DA 2Q	UNIVERSIDAD INTERSERRANA DEL ESTADO DE PUEBLA-CHILCHOTLA	1. TUTORÍAS Y ACCIONES PARA LA ATENCIÓN DE PROBLEMAS QUE CAUSAN DESERCIÓN IMPLEMENTADAS.	4. IMPARTICIÓN DE TALLERES PARA EL CUIDADO DE LA SALUD Y PREVENCIÓN DE ADICCIONES.	PORCENTAJE	1	ALUMNAS Y ALUMNOS QUE PARTICIPAN EN TALLERES PARA EL CUIDADO DE LA SALUD Y PREVENCIÓN DE ADICCIONES	ASCENDENTE	160.00	200.00	180.00	130.00	670.00			180.00	0.00	0.00	0.00	180.00						
DA 2Q	UNIVERSIDAD INTERSERRANA DEL ESTADO DE PUEBLA-CHILCHOTLA	1. TUTORÍAS Y ACCIONES PARA LA ATENCIÓN DE PROBLEMAS QUE CAUSAN DESERCIÓN IMPLEMENTADAS.	4. IMPARTICIÓN DE TALLERES PARA EL CUIDADO DE LA SALUD Y PREVENCIÓN DE ADICCIONES.	PORCENTAJE	2	ALUMNAS Y ALUMNOS MATRICULADOS EN LAS UNIVERSIDADES INTERSERRANAS 2025	ASCENDENTE	1,591.00	1,591.00	1,591.00	1,591.00	1,591.00	10.06		1,591.00	0.00	0.00	0.00	1,591.00	11.31	112.50	100.00			
DA 2Q	UNIVERSIDAD INTERSERRANA DEL ESTADO DE PUEBLA-CHILCHOTLA	1. TUTORÍAS Y ACCIONES PARA LA ATENCIÓN DE PROBLEMAS QUE CAUSAN DESERCIÓN IMPLEMENTADAS.	5. APLICACIÓN DE ENCUESTAS Y FOROS DE CONSULTA A ALUMNAS Y ALUMNOS.	PORCENTAJE	1	ALUMNAS Y ALUMNOS QUE PARTICIPAN EN LAS ENCUESTAS Y FOROS	ASCENDENTE	0.00	540.00	0.00	200.00	740.00			0.00	0.00	0.00	0.00	0.00						



Nivel de Cumplimiento de las actividades

E024 NCC

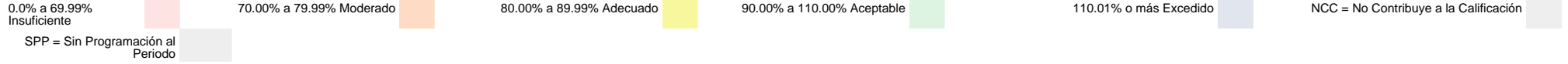


No UR	UNIDAD RESPONSABLE	COMPONENTE	ACTIVIDAD	UNIDAD DE MEDIDA	No Variable	Descripción Variable	COMPOR TAMIENTO	PROGRAMADO					Meta Programada al Corte		REALIZADO					Meta Realizada		CUM PLIM ENT O (%)	NIVE L DE CUM PLIM ENT O (%)
								TRIMES TRE 1	TRIMES TRE 2	TRIMES TRE 3	TRIMES TRE 4	TOTAL	Valor Absolut o	%	TRIMES TRE 1	TRIMES TRE 2	TRIMES TRE 3	TRIMES TRE 4	TOTAL	Valor Absolut o	%		
DA 2Q	UNIVERSIDAD INTERSERRANA DEL ESTADO DE PUEBLA-CHILCHOTLA	1. TUTORÍAS Y ACCIONES PARA LA ATENCIÓN DE PROBLEMAS QUE CAUSAN DESERCIÓN IMPLEMENTADAS.	5. APLICACIÓN DE ENCUESTAS Y FOROS DE CONSULTA A ALUMNAS Y ALUMNOS.	PORCENTAJE	2	ALUMNAS Y ALUMNOS MATRICULADOS EN LAS UNIVERSIDADES INTERSERRANAS 2025	ASCENDENTE	0.00	1,591.00	0.00	1,591.00	1,591.00			0.00	0.00	0.00	0.00	0.00			SPP	SPP
DA 2Q	UNIVERSIDAD INTERSERRANA DEL ESTADO DE PUEBLA-CHILCHOTLA	2. PLANES DE ESTUDIO VANGUARDISTAS Y DE CALIDAD PARA LA FORMACIÓN PROFESIONAL DE ALUMNAS Y ALUMNOS Y EL DESARROLLO SOCIOECONÓMICO REGIONAL OFERTADOS.	1. IMPARTICIÓN DE CURSOS PARA LA PROFESIONALIZACIÓN Y ACTUALIZACIÓN DOCENTE EN BENEFICIO DE ALUMNAS Y ALUMNOS DE LAS UNIVERSIDADES.	CURSO	1	NÚMERO DE CURSOS DE PROFESIONALIZACIÓN Y ACTUALIZACIÓN DOCENTE	ASCENDENTE	5.00	14.00	19.00	13.00	51.00	5.00		5.00	0.00	0.00	0.00	5.00	5.00	100.00	100.00	
DA 2Q	UNIVERSIDAD INTERSERRANA DEL ESTADO DE PUEBLA-CHILCHOTLA	2. PLANES DE ESTUDIO VANGUARDISTAS Y DE CALIDAD PARA LA FORMACIÓN PROFESIONAL DE ALUMNAS Y ALUMNOS Y EL DESARROLLO SOCIOECONÓMICO REGIONAL OFERTADOS.	2. IMPARTICIÓN DE CURSOS AL PERSONAL DIRECTIVO Y ADMINISTRATIVO PARA LA MEJORA DE PROCESOS Y ATENCIÓN DE ALUMNAS Y ALUMNOS.	CURSO	1	NÚMERO DE CURSOS AL PERSONAL DIRECTIVO Y ADMINISTRATIVO	ASCENDENTE	9.00	8.00	9.00	6.00	32.00	9.00		9.00	0.00	0.00	0.00	9.00	9.00	100.00	100.00	
DA 2Q	UNIVERSIDAD INTERSERRANA DEL ESTADO DE PUEBLA-CHILCHOTLA	2. PLANES DE ESTUDIO VANGUARDISTAS Y DE CALIDAD PARA LA FORMACIÓN PROFESIONAL DE ALUMNAS Y ALUMNOS Y EL DESARROLLO SOCIOECONÓMICO REGIONAL OFERTADOS.	3. EVALUACIÓN Y/O ACREDITACIÓN DE PROGRAMAS ACADÉMICOS POR ORGANISMOS RECONOCIDOS.	EVALUACIÓN	1	NÚMERO DE EVALUACIONES Y/O ACREDITACIONES DE PROGRAMAS ACADÉMICOS	ASCENDENTE	0.00	0.00	0.00	3.00	3.00			0.00	0.00	0.00	0.00	0.00			SPP	SPP
DA 2Q	UNIVERSIDAD INTERSERRANA DEL ESTADO DE PUEBLA-CHILCHOTLA	2. PLANES DE ESTUDIO VANGUARDISTAS Y DE CALIDAD PARA LA FORMACIÓN PROFESIONAL DE ALUMNAS Y ALUMNOS Y EL DESARROLLO SOCIOECONÓMICO REGIONAL OFERTADOS.	4. PARTICIPACIÓN EN CONVOCATORIAS INTERNAS Y EXTERNAS CON PROYECTOS CIENTÍFICOS Y TECNOLÓGICOS.	PROYECTO	1	NÚMERO DE PROYECTOS CIENTÍFICOS Y TECNOLÓGICOS PARTICIPANTES	ASCENDENTE	2.00	10.00	9.00	8.00	29.00	2.00		2.00	0.00	0.00	0.00	2.00	2.00	100.00	100.00	
DA 2Q	UNIVERSIDAD INTERSERRANA DEL ESTADO DE PUEBLA-CHILCHOTLA	2. PLANES DE ESTUDIO VANGUARDISTAS Y DE CALIDAD PARA LA FORMACIÓN PROFESIONAL DE ALUMNAS Y ALUMNOS Y EL DESARROLLO SOCIOECONÓMICO REGIONAL OFERTADOS.	5. REALIZACIÓN DE EVENTOS DE EMPRENDIMIENTO.	ACTIVIDAD	1	NÚMERO DE EVENTOS DE EMPRENDIMIENTO	ASCENDENTE	6.00	7.00	3.00	6.00	22.00	6.00		6.00	0.00	0.00	0.00	6.00	6.00	100.00	100.00	
DA 2Q	UNIVERSIDAD INTERSERRANA DEL ESTADO DE PUEBLA-CHILCHOTLA	2. PLANES DE ESTUDIO VANGUARDISTAS Y DE CALIDAD PARA LA FORMACIÓN PROFESIONAL DE ALUMNAS Y ALUMNOS Y EL DESARROLLO SOCIOECONÓMICO REGIONAL OFERTADOS.	6. APLICACIÓN DEL FORTALECIMIENTO ACADÉMICO.	ACTIVIDAD	1	NÚMERO DE ACTIVIDADES DE FORTALECIMIENTO ACADÉMICO	ASCENDENTE	122.00	242.00	235.00	234.00	833.00	122.00		122.00	0.00	0.00	0.00	122.00	122.00	100.00	100.00	



Nivel de Cumplimiento de las actividades

E024 NCC

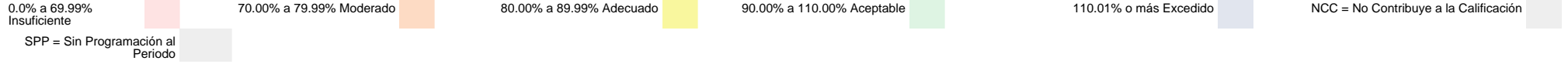


No UR	UNIDAD RESPONSABLE	COMPONENTE	ACTIVIDAD	UNIDAD DE MEDIDA	No Variable	Descripción Variable	COMPOR TAMIENTO	PROGRAMADO					Meta Programada al Corte		REALIZADO					Meta Realizada		CUM PLI MIENTO (%)	NIV E L DE CUM PLI MIENTO (%)	
								TRIMES TRE 1	TRIMES TRE 2	TRIMES TRE 3	TRIMES TRE 4	TOTAL	Valor Absolut o	%	TRIMES TRE 1	TRIMES TRE 2	TRIMES TRE 3	TRIMES TRE 4	TOTAL	Valor Absolut o	%			
DA 2Q	UNIVERSIDAD INTERSERRANA DEL ESTADO DE PUEBLA-CHILCHOTLA	2. PLANES DE ESTUDIO VANGUARDISTAS Y DE CALIDAD PARA LA FORMACIÓN PROFESIONAL DE ALUMNAS Y ALUMNOS Y EL DESARROLLO SOCIOECONÓMICO REGIONAL OFERTADOS.	7. ACTIVACIÓN DE CUERPOS ACADÉMICOS.	ACTIVIDAD	1	NÚMERO DE ACTIVIDADES DE CUERPOS ACADÉMICOS	ASCENDENTE	1.00	4.00	5.00	3.00	13.00	1.00		1.00	0.00	0.00	0.00	1.00	1.00			100.00	100.00
DA 2Q	UNIVERSIDAD INTERSERRANA DEL ESTADO DE PUEBLA-CHILCHOTLA	2. PLANES DE ESTUDIO VANGUARDISTAS Y DE CALIDAD PARA LA FORMACIÓN PROFESIONAL DE ALUMNAS Y ALUMNOS Y EL DESARROLLO SOCIOECONÓMICO REGIONAL OFERTADOS.	8. IMPLEMENTACIÓN DE PROYECTOS DE TRANSFERENCIA DE TECNOLOGÍA AL SECTOR SOCIAL Y PRODUCTIVO DE LA ZONA DE INFLUENCIA.	PROYECTO	1	NÚMERO DE PROYECTOS DE TRANSFERENCIA DE TECNOLOGÍA	ASCENDENTE	1.00	5.00	6.00	6.00	18.00	1.00		1.00	0.00	0.00	0.00	1.00	1.00			100.00	100.00
DA 2Q	UNIVERSIDAD INTERSERRANA DEL ESTADO DE PUEBLA-CHILCHOTLA	2. PLANES DE ESTUDIO VANGUARDISTAS Y DE CALIDAD PARA LA FORMACIÓN PROFESIONAL DE ALUMNAS Y ALUMNOS Y EL DESARROLLO SOCIOECONÓMICO REGIONAL OFERTADOS.	9. IMPLEMENTACIÓN Y/O CONSERVACIÓN DE CERTIFICACIONES DE CALIDAD.	ACTIVIDAD	1	NÚMERO DE ACTIVIDADES PARA IMPLEMENTACIÓN Y/O CONSERVACIÓN DE CERTIFICACIONES DE CALIDAD	ASCENDENTE	11.00	9.00	8.00	11.00	39.00	11.00		11.00	0.00	0.00	0.00	11.00	11.00			100.00	100.00
DA 2Q	UNIVERSIDAD INTERSERRANA DEL ESTADO DE PUEBLA-CHILCHOTLA	2. PLANES DE ESTUDIO VANGUARDISTAS Y DE CALIDAD PARA LA FORMACIÓN PROFESIONAL DE ALUMNAS Y ALUMNOS Y EL DESARROLLO SOCIOECONÓMICO REGIONAL OFERTADOS.	10. EJECUCIÓN DEL PROGRAMA DE MANTENIMIENTO Y/O CONSERVACIÓN DE INFRAESTRUCTURA INSTITUCIONAL.	ACTIVIDAD	1	NÚMERO DE ACTIVIDADES DE MANTENIMIENTO Y/O CONSERVACIÓN DE INFRAESTRUCTURA	ASCENDENTE	13.00	21.00	25.00	27.00	86.00	13.00		13.00	0.00	0.00	0.00	13.00	13.00			100.00	100.00
DA 2Q	UNIVERSIDAD INTERSERRANA DEL ESTADO DE PUEBLA-CHILCHOTLA	2. PLANES DE ESTUDIO VANGUARDISTAS Y DE CALIDAD PARA LA FORMACIÓN PROFESIONAL DE ALUMNAS Y ALUMNOS Y EL DESARROLLO SOCIOECONÓMICO REGIONAL OFERTADOS.	11. IMPLEMENTACIÓN DE ACCIONES PARA MOVILIDAD ACADÉMICA.	ALUMNO	1	NÚMERO DE ALUMNAS Y ALUMNOS DE LAS UNIVERSIDADES INTERSERRANAS EN MOVILIDAD ACADÉMICA	ASCENDENTE	1.00	2.00	2.00	2.00	7.00	1.00		1.00	0.00	0.00	0.00	1.00	1.00			100.00	100.00
DA 2Q	UNIVERSIDAD INTERSERRANA DEL ESTADO DE PUEBLA-CHILCHOTLA	3. DIFUSIÓN DE SERVICIOS Y GENERACIÓN DE VÍNCULOS PARA EL DESARROLLO CURRICULAR Y EXTRACURRICULAR DE ALUMNAS Y ALUMNOS PARA SU INSERCIÓN LABORAL IMPLEMENTADA.	1. INCORPORACIÓN DE ALUMNAS Y ALUMNOS EGRESADOS AL SECTOR LABORAL.	PORCENTAJE	1	NÚMERO DE ALUMNAS Y ALUMNOS EGRESADOS DE LAS GENERACIONES 2019-2024 BENEFICIADOS CON LA VINCULACIÓN PARA SU INSERCIÓN LABORAL	ASCENDENTE	1.00	9.00	0.00	10.00	20.00			1.00	0.00	0.00	0.00	1.00					



Nivel de Cumplimiento de las actividades

E024 NCC



No UR	UNIDAD RESPONSABLE	COMPONENTE	ACTIVIDAD	UNIDAD DE MEDIDA	No Variable	Descripción Variable	COMPORTAMIENTO	PROGRAMADO					Meta Programada al Corte		REALIZADO					Meta Realizada		CUMPLIMIENTO (%)	NIVEL DE CUMPLIMIENTO (%)
								TRIMESTRE 1	TRIMESTRE 2	TRIMESTRE 3	TRIMESTRE 4	TOTAL	Valor Absoluto	%	TRIMESTRE 1	TRIMESTRE 2	TRIMESTRE 3	TRIMESTRE 4	TOTAL	Valor Absoluto	%		
DA 2Q	UNIVERSIDAD INTERSERRANA DEL ESTADO DE PUEBLA-CHILCHOTLA	3. DIFUSIÓN DE SERVICIOS Y GENERACIÓN DE VÍNCULOS PARA EL DESARROLLO CURRICULAR Y EXTRACURRICULAR DE ALUMNAS Y ALUMNOS PARA SU INSERCIÓN LABORAL IMPLEMENTADA.	1. INCORPORACIÓN DE ALUMNAS Y ALUMNOS EGRESADOS AL SECTOR LABORAL.	PORCENTAJE	2	NÚMERO DE ALUMNAS Y ALUMNOS EGRESADOS DE LAS GENERACIONES 2019-2024 DE LAS UNIVERSIDADES INTERSERRANAS	ASCENDENTE	1,102.00	1,102.00	0.00	1,102.00	1,102.00		0.09	1,102.00	0.00	0.00	0.00	1,102.00		0.09	100.00	100.00
DA 2Q	UNIVERSIDAD INTERSERRANA DEL ESTADO DE PUEBLA-CHILCHOTLA	3. DIFUSIÓN DE SERVICIOS Y GENERACIÓN DE VÍNCULOS PARA EL DESARROLLO CURRICULAR Y EXTRACURRICULAR DE ALUMNAS Y ALUMNOS PARA SU INSERCIÓN LABORAL IMPLEMENTADA.	2. GENERACIÓN DE CONVENIOS CON ORGANISMOS PÚBLICOS, PRIVADOS Y SOCIALES.	CONVENIO	1	NÚMERO DE CONVENIOS FIRMADOS	ASCENDENTE	8.00	10.00	11.00	6.00	35.00	8.00		7.00	0.00	0.00	0.00	7.00	7.00		87.50	87.50
DA 2Q	UNIVERSIDAD INTERSERRANA DEL ESTADO DE PUEBLA-CHILCHOTLA	3. DIFUSIÓN DE SERVICIOS Y GENERACIÓN DE VÍNCULOS PARA EL DESARROLLO CURRICULAR Y EXTRACURRICULAR DE ALUMNAS Y ALUMNOS PARA SU INSERCIÓN LABORAL IMPLEMENTADA.	3. EJECUCIÓN DEL ANÁLISIS DE LA SITUACIÓN DEL TRABAJO DE EGRESADOS.	ACTIVIDAD	1	NÚMERO DE ACTIVIDADES DE ANÁLISIS A LA SITUACIÓN DEL TRABAJO DE EGRESADOS	ASCENDENTE	1.00	0.00	2.00	1.00	4.00	1.00		1.00	0.00	0.00	0.00	1.00	1.00		100.00	100.00
DA 2Q	UNIVERSIDAD INTERSERRANA DEL ESTADO DE PUEBLA-CHILCHOTLA	3. DIFUSIÓN DE SERVICIOS Y GENERACIÓN DE VÍNCULOS PARA EL DESARROLLO CURRICULAR Y EXTRACURRICULAR DE ALUMNAS Y ALUMNOS PARA SU INSERCIÓN LABORAL IMPLEMENTADA.	4. DIFUSIÓN DE SERVICIOS Y OFERTA EDUCATIVA DE LAS UNIVERSIDADES INTERSERRANAS.	ACTIVIDAD	1	NÚMERO DE ACTIVIDADES DE DIFUSIÓN DE SERVICIOS Y OFERTA EDUCATIVA EN UNIVERSIDADES INTERSERRANAS	ASCENDENTE	50.00	130.00	18.00	26.00	224.00	50.00		75.00	0.00	0.00	0.00	75.00	75.00		150.00	100.00



Justificación de Actividades con Cumplimiento Mayor a 110.00%

No	PP	Actividad	UR	Justificación	Justificación de la Dependencia/Entidad
1	E024	IMPARTICIÓN DE TALLERES PARA EL CUIDADO DE LA SALUD Y PREVENCIÓN DE ADICCIONES.	DA2Q	Resultado Excedido	EL RESULTADO DEL PRIMER TRIMESTRE TUVO UN EXCEDENTE GRACIAS AL INTERÉS DE LAS ALUMNAS Y ALUMNOS EN LAS ACTIVIDADES PROGRAMADAS Y GRACIAS A LA VINCULACIÓN CON INSTITUCIONES DE SALUD QUIENES BRINDARON LAS PONENCIAS DE LOS TEMAS PRESENTADOS. LOS BENEFICIARIOS NO APORTAN AL COMPONENTE.
2	E024	DIFUSIÓN DE SERVICIOS Y OFERTA EDUCATIVA DE LAS UNIVERSIDADES INTERSERRANAS.	DA2Q	Resultado Excedido	EN EL MES DE ENERO NO HABÍA PROGRAMACIÓN Y SE REALIZARON 6. SE REGISTRÓ UN EXCEDENTE DE 25 BACHILLERATOS ATENDIDOS DEBIDO A LA INVITACIÓN A FERIAS PROFESIOGRÁFICAS A LAS QUE FUE INVITADA LA UNIVERSIDAD DE CHILCHOTLA; ASIMISMO SE CONTÓ CON LOS RECURSOS MATERIALES OTORGADOS POR LA ADMINISTRACIÓN DE LAS UNIVERSIDADES PARA REALIZAR LAS VISITAS. ESTE EXCEDENTE PERMITE UNA MAYOR POSIBILIDAD DE CAPTACIÓN DE ALUMNOS PARA EL SIGUIENTE CICLO ESCOLAR. LOS BENEFICIARIOS NO APORTAN AL COMPONENTE.

