

RAMO 08 EDUCACIÓN

UNIVERSIDAD INTERSERRANA DEL ESTADO DE PUEBLA-
CHILCHOTLA

Informe de Evaluación de la Gestión a los
Programas Presupuestarios

Del 1 de enero al 31 de diciembre de 2023

Marzo 2024



Nivel de cumplimiento de la Dependencia o Entidad

Con fundamento en lo dispuesto por los artículos 82 primer párrafo, 83 primer párrafo de la Constitución Política del Estado Libre y Soberano de Puebla; 1, 3, 13, 30 fracción XII, 31 fracción IV, 35 fracciones II, XXXVII y XLIV de la Ley Orgánica de la Administración Pública del Estado de Puebla; 1, 54, 63 segundo párrafo, 128 segundo párrafo, 134, 138, 140 fracciones IV y V, y 142 de la Ley de Presupuesto y Gasto Público Responsable del Estado de Puebla; 56 de la Ley de Entidades Paraestatales del Estado de Puebla, aplicable solo para las Entidades de la Administración Pública del Estado de Puebla; 1, 12 fracciones I, VIII y XXV, 14 fracciones XIII y XIV, 28 fracciones XIII, XIV y XVI, 30 fracciones I, III, IV, IX y XIII del Reglamento Interior de la Secretaría de la Función Pública; así como los numerales 3, cuarto párrafo y 8 del Programa Anual de Evaluación para el Ejercicio Fiscal 2023 del Gobierno del Estado de Puebla y el Acuerdo de la Secretaría de la Función Pública del Gobierno del Estado, por el que establece los Lineamientos para el Seguimiento y Evaluación de la Gestión a los Programas Presupuestarios de las Dependencias y Entidades de la Administración Pública Estatal; se realizó la Evaluación de la Gestión a los Programas Presupuestarios del 1 de enero al 31 de diciembre del Ejercicio Fiscal 2023 de las Dependencias y Entidades de la Administración Pública Estatal, con el objetivo de determinar el logro de las metas respecto de los resultados esperados para los indicadores de nivel componente y actividades, para lo cual se consideró la información capturada en el Sistema Estatal de Evaluación, así como la evidencia remitida por:

84 UNIVERSIDAD INTERSERRANA DEL ESTADO DE PUEBLA-CHILCHOTLA

Con base en los parámetros establecidos en los lineamientos Décimo Primero al Décimo Séptimo del Acuerdo de la Secretaría de la Función Pública del Gobierno del Estado, por el que establece los Lineamientos para el Seguimiento y Evaluación de la Gestión a los Programas Presupuestarios de las Dependencias y Entidades de la Administración Pública Estatal, se determinó el siguiente nivel de cumplimiento global:

97.38%

Acceptable

Elaboró:


María Esther Campos Platas

Enlace de la Dirección de Evaluación

Revisó:


Paola Kanchi Willy

Directora de Evaluación

Calificación por Programa Presupuestario

| | | |
|----------------------------------|--------------|------------------------------------|
| | Total | Evaluados al 4to. Trimestre |
| Programa Presupuestario: | 1 | 1 |
| Indicadores de nivel componente: | 3 | 3 |
| Actividades: | 21 | 21 |

0.00% a 89.99% Crítico  90.00% a 94.99% En riesgo  95.00% a 115.00% Aceptable  115.01% o más Excedido  NCC= No Contribuye a la Calificación 
SPP= Sin Programación al Periodo

Programa Presupuestario
(PP)





Total:
Evaluados al 4to.
trimestre:
Aceptable:
En riesgo:
Crítico:
Excedido:
Porcentaje de
cumplimiento:
Porcentaje de
cumplimiento del PP:

| E024 | EDUCACIÓN SUPERIOR EN UNIVERSIDADES INTERSERRANAS | |
|---------------|--|-----------|
| Componentes | Actividades | Evidencia |
| 30.00% | 50.00% | 20.00% |
| 3 | 21 | 20.00% |
| 3 | 21 | |
| 1 | 19 | |
| 1 | 1 | |
| 1 | 1 | |
| 0 | 0 | |
| 27.93% | 49.45% | 20.00% |
| 97.38% | | |



Comportamiento de indicadores de nivel componente y actividades

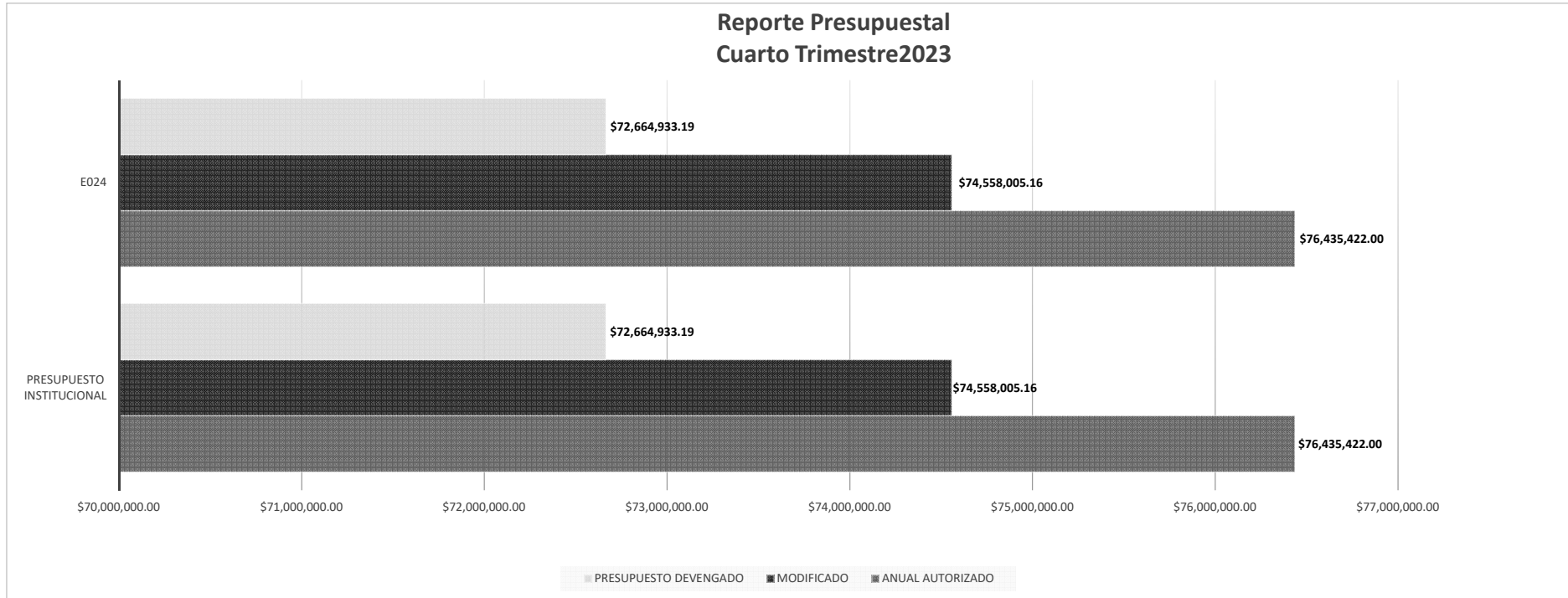
En el Ejercicio Fiscal, se evaluaron 3 indicadores de nivel componente y 21 actividades.

| Nivel de Cumplimiento | | Semáforo | Indicadores Evaluados | | Actividades Evaluadas | |
|--|---|----------|-----------------------|------------|-----------------------|------------|
| | | | Cantidad | Porcentaje | Cantidad | Porcentaje |
| Aceptable (95.00% a 115.00%) |  | 0 | 0.00% | 19 | 90.48% | |
| Regular (90.00% a 94.99%) |  | 1 | 33.33% | 1 | 4.76% | |
| Crítico (0% a 89.99%) |  | 1 | 33.33% | 1 | 4.76% | |
| Excedido / Penalizado (+ de 115.00%) (89.99%) |  | 1 | 33.33% | 0 | 0.00% | |
| TOTAL | | 3 | | 21 | | |



Presupuesto Devengado

| No. | PROGRAMA PRESUPUESTARIO | ANUAL AUTORIZADO | AMPLIACIONES | REDUCCIONES | MODIFICADO | PRESUPUESTO DEVENGADO |
|-----|----------------------------|------------------|---------------|-----------------|------------------|--------------------------|
| | | \$ 76,435,422.00 | \$ 138,637.16 | \$ 2,016,054.00 | \$ 74,558,005.16 | \$ 72,664,933.19 |
| 1 | E024 | \$ 76,435,422.00 | \$ 138,637.16 | \$ 2,016,054.00 | \$ 74,558,005.16 | \$ 72,664,933.19 |



Porcentaje de cumplimiento programático y presupuestal

En los Programas Presupuestarios se identifican los siguientes porcentajes de cumplimiento en relación al porcentaje reportado del Ejercicio Fiscal.

| Programa Presupuestario | Porcentaje de cumplimiento de las metas | Porcentaje de presupuesto devengado |
|--|---|-------------------------------------|
| E024 EDUCACIÓN SUPERIOR EN UNIVERSIDADES INTERSERRANAS | 97.38% | 97.46% |



Transversalidad (Población atendida en el trimestre)

a) Personas beneficiadas atendidas en los Programas Presupuestarios, por sexo



5,567



5,410

b) Personas beneficiadas atendidas en los Programas Presupuestarios, por grupo etario

| | |
|---------------|---|
| 0 - 18 | ✓ |
| 19 - 30 | ✓ |
| 31 - 40 | ✓ |
| 41 - 50 | ✓ |
| Más de 50 | |
| No específico | |

c) Personas beneficiadas del Programa Presupuestario de pueblos y comunidades indígenas.

Sí

No **x**

Observaciones y recomendaciones

| Observaciones | Recomendaciones |
|---|---|
| 1 actividad presenta nivel de cumplimiento inferior a 90.00%. | Realizar el análisis de las causas por las que no fue posible dar cumplimiento a la meta a fin de identificar qué acciones internas es necesario implementar, a fin de que los resultados permitan mejorar el diseño y operación del Programa Presupuestario para el siguiente periodo a evaluar. |
| 1 indicador de nivel componente presenta nivel de cumplimiento inferior a 90.00%. | Realizar el análisis de las causas por las que no fue posible dar cumplimiento a la meta a fin de identificar qué acciones internas es necesario implementar, a fin de que los resultados permitan mejorar el diseño y operación del Programa Presupuestario para el siguiente Ejercicio Fiscal. |
| 1 indicador de nivel componente presenta nivel de cumplimiento mayor a 115.00%. De conformidad con el lineamiento Décimo Segundo del ACUERDO de la Secretaria de la Función Pública del Gobierno del Estado, por el que establece los Lineamientos para el Seguimiento y Evaluación de la Gestión a los Programas Presupuestarios de las Dependencias y Entidades de la Administración Pública Estatal, se realizó una excepción al criterio de penalización, considerando la justificación señalada por la Unidad Responsable. | Analizar el comportamiento de las metas a fin de identificar si el resultado excedido se debe a fallos de planeación que se puedan corregir o a condiciones externas ajenas al programa. De considerarlo necesario, implementar las acciones internas necesarias, a fin de que los resultados permitan mejorar el diseño y operación del Programa Presupuestario para el siguiente periodo a evaluar. |



Cumplimiento de los Indicadores de nivel componente

E024

97.38%

0.00% a 89.99% Crítico ■ 90.00% a 94.99% En riesgo ■ 95.00% a 115.00% Aceptable ■ 115.01% o más Excedido ■ SPP = Sin Programación al Periodo

| No. UR | UNIDAD RESPONSABLE | COMPONENTE | INDICADOR | UNIDAD DE MEDIDA | COMPORTAMIENTO | No. Variable | Descripción Variable | PROGRAMADO | | | | | Meta Programada | | REALIZADO | | | | | Meta Realizada | | CUMPLIMIENTO (%) | NIVEL DE CUMPLIMIENTO (%) | | |
|--------|--|---|--|------------------|----------------|--------------|--|-------------|-------------|-------------|-------------|--------|-----------------|---|-------------|-------------|-------------|-------------|--------|----------------|--------|------------------|---------------------------|--------|--|
| | | | | | | | | TRIMESTRE 1 | TRIMESTRE 2 | TRIMESTRE 3 | TRIMESTRE 4 | TOTAL | Valor Absoluto | % | TRIMESTRE 1 | TRIMESTRE 2 | TRIMESTRE 3 | TRIMESTRE 4 | TOTAL | Valor Absoluto | % | | | | |
| DA2Q | UNIVERSIDAD INTERSERRANA DEL ESTADO DE PUEBLA-CHILCHOTLA | ATENCIÓN PSICOPEDAGÓGICA, INTEGRACIÓN Y SALUD BRINDADA. | PORCENTAJE DE ALUMNAS Y ALUMNOS CON PROBLEMAS PSICOPEDAGÓGICOS, DE INTEGRACIÓN Y SALUD ATENDIDOS QUE CONCLUYEN EL CICLO ESCOLAR 2022-2023. | ALUMNO | ASCENDENTE | 1 | NÚMERO DE ALUMNAS Y ALUMNOS ATENDIDOS POR EL PROGRAMA QUE CONCLUYEN EL CICLO ESCOLAR 2022-2023 | 0 | 0 | 0 | 477 | 477 | | | 0 | 0 | 0 | 428 | 428 | | | | | | |
| DA2Q | UNIVERSIDAD INTERSERRANA DEL ESTADO DE PUEBLA-CHILCHOTLA | ATENCIÓN PSICOPEDAGÓGICA, INTEGRACIÓN Y SALUD BRINDADA. | PORCENTAJE DE ALUMNAS Y ALUMNOS CON PROBLEMAS PSICOPEDAGÓGICOS, DE INTEGRACIÓN Y SALUD ATENDIDOS QUE CONCLUYEN EL CICLO ESCOLAR 2022-2023. | ALUMNO | ASCENDENTE | 2 | NÚMERO DE ALUMNAS Y ALUMNOS DE NUEVO INGRESO EN EL CICLO ESCOLAR 2022-2023 | 0 | 0 | 0 | 582 | 582 | 81.96 | | 0 | 0 | 0 | 612 | 612 | 69.93 | 85.33 | | | 85.33 | |
| DA2Q | UNIVERSIDAD INTERSERRANA DEL ESTADO DE PUEBLA-CHILCHOTLA | SERVICIOS PARA EL FORTALECIMIENTO DE LA CALIDAD EDUCATIVA REALIZADOS. | PROMEDIO GENERAL DE CALIFICACIONES. | CALIFICACIÓN | ASCENDENTE | 1 | SUMA TOTAL DE CALIFICACIONES DE LOS ALUMNOS MATRICULADOS | 0 | 0 | 0 | 14,181 | 14,181 | | | 0 | 0 | 0 | 13,267 | 13,267 | | | | | | |
| DA2Q | UNIVERSIDAD INTERSERRANA DEL ESTADO DE PUEBLA-CHILCHOTLA | SERVICIOS PARA EL FORTALECIMIENTO DE LA CALIDAD EDUCATIVA REALIZADOS. | PROMEDIO GENERAL DE CALIFICACIONES. | CALIFICACIÓN | ASCENDENTE | 2 | ALUMNAS Y ALUMNOS MATRICULADOS EN LAS UNIVERSIDADES INTERSERRANAS | 0 | 0 | 0 | 1,649 | 1,649 | 8.60 | | 0 | 0 | 0 | 1,642 | 1,642 | 8.08 | 93.95 | | | 93.95 | |
| DA2Q | UNIVERSIDAD INTERSERRANA DEL ESTADO DE PUEBLA-CHILCHOTLA | SERVICIOS DE VINCULACIÓN IMPLEMENTADOS. | PORCENTAJE DE INCORPORACIÓN DE EGRESADOS. | ALUMNO | ASCENDENTE | 1 | NÚMERO DE ALUMNAS Y ALUMNOS EGRESADOS DE LOS ÚLTIMOS CINCO AÑOS EN EL SECTOR LABORAL | 0 | 0 | 0 | 95 | 95 | | | 0 | 0 | 0 | 174 | 174 | | | | | | |
| DA2Q | UNIVERSIDAD INTERSERRANA DEL ESTADO DE PUEBLA-CHILCHOTLA | SERVICIOS DE VINCULACIÓN IMPLEMENTADOS. | PORCENTAJE DE INCORPORACIÓN DE EGRESADOS. | ALUMNO | ASCENDENTE | 2 | NÚMERO DE ALUMNAS Y ALUMNOS EGRESADOS DE LOS ÚLTIMOS CINCO AÑOS | 0 | 0 | 0 | 636 | 636 | 14.94 | | 0 | 0 | 0 | 549 | 549 | 31.69 | 212.18 | | | 100.00 | |

Nivel de cumplimiento de las actividades

E024 97.38%

0.00% a 89.99% Crítico

90.00% a 94.99% En riesgo

95.00% a 115.00% Aceptable

115.01% o más Excedido

SPP = Sin Programación al Periodo

| No. UR | UNIDAD RESPONSABLE | COMPONENTE | ACTIVIDAD | UNIDAD DE MEDIDA | PROGRAMADO | | | | | REALIZADO | | | | | CUMPLIMIENTO (%) | NIVEL DE CUMPLIMIENTO (%) |
|--------|--|---|---|------------------|-------------|-------------|-------------|-------------|--------|-------------|-------------|-------------|-------------|--------|------------------|---------------------------|
| | | | | | TRIMESTRE 1 | TRIMESTRE 2 | TRIMESTRE 3 | TRIMESTRE 4 | TOTAL | TRIMESTRE 1 | TRIMESTRE 2 | TRIMESTRE 3 | TRIMESTRE 4 | TOTAL | | |
| DA2Q | UNIVERSIDAD INTERSERRANA DEL ESTADO DE PUEBLA-CHILCHOTLA | ATENCIÓN PSICOPEDAGÓGICA, INTEGRACIÓN Y SALUD BRINDADA. | IMPARTICIÓN DE TUTORÍAS ACADÉMICAS. | PORCENTAJE | 14.25 | 8.18 | 9.10 | 10.00 | 41.53 | 12.91 | 9.51 | 9.09 | 10.29 | 41.80 | 100.65 | 100.65 |
| DA2Q | UNIVERSIDAD INTERSERRANA DEL ESTADO DE PUEBLA-CHILCHOTLA | ATENCIÓN PSICOPEDAGÓGICA, INTEGRACIÓN Y SALUD BRINDADA. | IMPARTICIÓN DE TUTORÍAS PSICOAFECTIVAS. | PORCENTAJE | 9.09 | 9.11 | 6.98 | 7.89 | 33.07 | 10.06 | 8.80 | 6.97 | 7.88 | 33.71 | 101.94 | 101.94 |
| DA2Q | UNIVERSIDAD INTERSERRANA DEL ESTADO DE PUEBLA-CHILCHOTLA | ATENCIÓN PSICOPEDAGÓGICA, INTEGRACIÓN Y SALUD BRINDADA. | REALIZACIÓN DE EVENTOS DEPORTIVOS, CULTURALES Y ARTÍSTICOS. | ACTIVIDAD | 19.00 | 24.00 | 24.00 | 23.00 | 90.00 | 19.00 | 24.00 | 24.00 | 23.00 | 90.00 | 100.00 | 100.00 |
| DA2Q | UNIVERSIDAD INTERSERRANA DEL ESTADO DE PUEBLA-CHILCHOTLA | ATENCIÓN PSICOPEDAGÓGICA, INTEGRACIÓN Y SALUD BRINDADA. | IMPARTICIÓN DE TALLERES PARA EL CUIDADO DE LA SALUD Y PREVENCIÓN DE ADICCIONES. | PORCENTAJE | 11.52 | 11.52 | 9.09 | 8.49 | 40.62 | 11.52 | 11.52 | 9.09 | 8.52 | 40.65 | 100.07 | 100.07 |
| DA2Q | UNIVERSIDAD INTERSERRANA DEL ESTADO DE PUEBLA-CHILCHOTLA | ATENCIÓN PSICOPEDAGÓGICA, INTEGRACIÓN Y SALUD BRINDADA. | APLICACIÓN DE ENCUESTAS Y FOROS DE CONSULTA CIUDADANA. | PORCENTAJE | 0.00 | 4.55 | 0.00 | 4.55 | 9.10 | 0.00 | 5.45 | 0.00 | 2.98 | 8.43 | 92.64 | 92.64 |
| DA2Q | UNIVERSIDAD INTERSERRANA DEL ESTADO DE PUEBLA-CHILCHOTLA | SERVICIOS PARA EL FORTALECIMIENTO DE LA CALIDAD EDUCATIVA REALIZADOS. | IMPARTICIÓN DE CURSOS PARA LA PROFESIONALIZACIÓN Y ACTUALIZACIÓN DOCENTE. | CURSO | 6.00 | 14.00 | 16.00 | 13.00 | 49.00 | 4.00 | 13.00 | 19.00 | 13.00 | 49.00 | 100.00 | 100.00 |
| DA2Q | UNIVERSIDAD INTERSERRANA DEL ESTADO DE PUEBLA-CHILCHOTLA | SERVICIOS PARA EL FORTALECIMIENTO DE LA CALIDAD EDUCATIVA REALIZADOS. | IMPARTICIÓN DE CURSOS AL PERSONAL DIRECTIVO Y ADMINISTRATIVO PARA LA MEJORA DE PROCESOS Y ATENCIÓN. | CURSO | 4.00 | 7.00 | 6.00 | 5.00 | 22.00 | 4.00 | 7.00 | 6.00 | 5.00 | 22.00 | 100.00 | 100.00 |
| DA2Q | UNIVERSIDAD INTERSERRANA DEL ESTADO DE PUEBLA-CHILCHOTLA | SERVICIOS PARA EL FORTALECIMIENTO DE LA CALIDAD EDUCATIVA REALIZADOS. | EVALUACIÓN Y/O ACREDITACIÓN DE PROGRAMAS ACADÉMICOS POR ORGANISMOS RECONOCIDOS. | EVALUACIÓN | 0.00 | 0.00 | 2.00 | 2.00 | 4.00 | 0.00 | 0.00 | 1.00 | 2.00 | 3.00 | 75.00 | 75.00 |
| DA2Q | UNIVERSIDAD INTERSERRANA DEL ESTADO DE PUEBLA-CHILCHOTLA | SERVICIOS PARA EL FORTALECIMIENTO DE LA CALIDAD EDUCATIVA REALIZADOS. | PARTICIPACIÓN EN CONVOCATORIAS INTERNAS Y EXTERNAS CON PROYECTOS CIENTÍFICOS Y TECNOLÓGICOS. | PROYECTO | 3.00 | 2.00 | 8.00 | 13.00 | 26.00 | 3.00 | 5.00 | 6.00 | 13.00 | 27.00 | 103.85 | 103.85 |
| DA2Q | UNIVERSIDAD INTERSERRANA DEL ESTADO DE PUEBLA-CHILCHOTLA | SERVICIOS PARA EL FORTALECIMIENTO DE LA CALIDAD EDUCATIVA REALIZADOS. | REALIZACIÓN DE EVENTOS DE EMPRENDIMIENTO. | ACTIVIDAD | 4.00 | 3.00 | 4.00 | 5.00 | 16.00 | 2.00 | 3.00 | 6.00 | 5.00 | 16.00 | 100.00 | 100.00 |
| DA2Q | UNIVERSIDAD INTERSERRANA DEL ESTADO DE PUEBLA-CHILCHOTLA | SERVICIOS PARA EL FORTALECIMIENTO DE LA CALIDAD EDUCATIVA REALIZADOS. | APLICACIÓN DEL FORTALECIMIENTO ACADÉMICO. | ACTIVIDAD | 124.00 | 215.00 | 222.00 | 222.00 | 783.00 | 124.00 | 215.00 | 222.00 | 222.00 | 783.00 | 100.00 | 100.00 |



Nivel de cumplimiento de las actividades

E024 97.38%

0.00% a 89.99% Crítico

90.00% a 94.99% En riesgo

95.00% a 115.00% Aceptable

115.01% o más Excedido

SPP = Sin Programación al Periodo

| No. UR | UNIDAD RESPONSABLE | COMPONENTE | ACTIVIDAD | UNIDAD DE MEDIDA | PROGRAMADO | | | | | REALIZADO | | | | | CUMPLIMIENTO (%) | NIVEL DE CUMPLIMIENTO (%) |
|--------|--|---|--|------------------|-------------|-------------|-------------|-------------|--------|-------------|-------------|-------------|-------------|--------|------------------|---------------------------|
| | | | | | TRIMESTRE 1 | TRIMESTRE 2 | TRIMESTRE 3 | TRIMESTRE 4 | TOTAL | TRIMESTRE 1 | TRIMESTRE 2 | TRIMESTRE 3 | TRIMESTRE 4 | TOTAL | | |
| DA2Q | UNIVERSIDAD INTERSERRANA DEL ESTADO DE PUEBLA-CHILCHOTLA | SERVICIOS PARA EL FORTALECIMIENTO DE LA CALIDAD EDUCATIVA REALIZADOS. | ACTIVACIÓN DE CUERPOS ACADÉMICOS. | ACTIVIDAD | 5.00 | 3.00 | 1.00 | 1.00 | 10.00 | 5.00 | 3.00 | 1.00 | 1.00 | 10.00 | 100.00 | 100.00 |
| DA2Q | UNIVERSIDAD INTERSERRANA DEL ESTADO DE PUEBLA-CHILCHOTLA | SERVICIOS PARA EL FORTALECIMIENTO DE LA CALIDAD EDUCATIVA REALIZADOS. | IMPLEMENTACIÓN DE PROYECTOS DE TRANSFERENCIA DE TECNOLOGÍA AL SECTOR SOCIAL Y PRODUCTIVO DE LA ZONA DE INFLUENCIA. | PROYECTO | 2.00 | 4.00 | 4.00 | 2.00 | 12.00 | 2.00 | 3.00 | 5.00 | 2.00 | 12.00 | 100.00 | 100.00 |
| DA2Q | UNIVERSIDAD INTERSERRANA DEL ESTADO DE PUEBLA-CHILCHOTLA | SERVICIOS PARA EL FORTALECIMIENTO DE LA CALIDAD EDUCATIVA REALIZADOS. | IMPLEMENTACIÓN Y/O CONSERVACIÓN DE CERTIFICACIONES DE CALIDAD. | ACTIVIDAD | 4.00 | 9.00 | 7.00 | 14.00 | 34.00 | 9.00 | 14.00 | 5.00 | 6.00 | 34.00 | 100.00 | 100.00 |
| DA2Q | UNIVERSIDAD INTERSERRANA DEL ESTADO DE PUEBLA-CHILCHOTLA | SERVICIOS PARA EL FORTALECIMIENTO DE LA CALIDAD EDUCATIVA REALIZADOS. | EJECUCIÓN DEL PROGRAMA DE MANTENIMIENTO Y/O CONSERVACIÓN DE INFRAESTRUCTURA INSTITUCIONAL. | ACTIVIDAD | 4.00 | 17.00 | 17.00 | 12.00 | 50.00 | 4.00 | 17.00 | 17.00 | 12.00 | 50.00 | 100.00 | 100.00 |
| DA2Q | UNIVERSIDAD INTERSERRANA DEL ESTADO DE PUEBLA-CHILCHOTLA | SERVICIOS PARA EL FORTALECIMIENTO DE LA CALIDAD EDUCATIVA REALIZADOS. | IMPLEMENTACIÓN DE ACCIONES PARA MOVILIDAD ACADÉMICA. | ALUMNO | 0.00 | 0.00 | 2.00 | 2.00 | 4.00 | 0.00 | 0.00 | 2.00 | 2.00 | 4.00 | 100.00 | 100.00 |
| DA2Q | UNIVERSIDAD INTERSERRANA DEL ESTADO DE PUEBLA-CHILCHOTLA | SERVICIOS PARA EL FORTALECIMIENTO DE LA CALIDAD EDUCATIVA REALIZADOS. | CERTIFICACIÓN DE DOCENTES DE INGLÉS. | CERTIFICACIÓN | 0.00 | 0.00 | 1.00 | 0.00 | 1.00 | 0.00 | 0.00 | 0.00 | 1.00 | 1.00 | 100.00 | 100.00 |
| DA2Q | UNIVERSIDAD INTERSERRANA DEL ESTADO DE PUEBLA-CHILCHOTLA | SERVICIOS DE VINCULACIÓN IMPLEMENTADOS. | INCORPORACIÓN DE ALUMNAS Y ALUMNOS EGRESADOS AL SECTOR LABORAL. | PORCENTAJE | 7.08 | 8.34 | 0.79 | 1.42 | 17.63 | 0.00 | 15.47 | 0.78 | 1.63 | 17.88 | 101.42 | 101.42 |
| DA2Q | UNIVERSIDAD INTERSERRANA DEL ESTADO DE PUEBLA-CHILCHOTLA | SERVICIOS DE VINCULACIÓN IMPLEMENTADOS. | GENERACIÓN DE CONVENIOS CON ORGANISMOS PÚBLICOS, PRIVADOS Y SOCIALES. | CONVENIO | 10.00 | 9.00 | 11.00 | 5.00 | 35.00 | 7.00 | 9.00 | 10.00 | 9.00 | 35.00 | 100.00 | 100.00 |
| DA2Q | UNIVERSIDAD INTERSERRANA DEL ESTADO DE PUEBLA-CHILCHOTLA | SERVICIOS DE VINCULACIÓN IMPLEMENTADOS. | EJECUCIÓN DEL ANÁLISIS DE LA SITUACIÓN DEL TRABAJO DE EGRESADOS. | ACTIVIDAD | 0.00 | 2.00 | 1.00 | 1.00 | 4.00 | 0.00 | 2.00 | 1.00 | 1.00 | 4.00 | 100.00 | 100.00 |
| DA2Q | UNIVERSIDAD INTERSERRANA DEL ESTADO DE PUEBLA-CHILCHOTLA | SERVICIOS DE VINCULACIÓN IMPLEMENTADOS. | DIFUSIÓN DE SERVICIOS Y OFERTA EDUCATIVA DE LAS UNIVERSIDADES INTERSERRANAS. | ACTIVIDAD | 44.00 | 141.00 | 25.00 | 14.00 | 224.00 | 58.00 | 140.00 | 15.00 | 14.00 | 227.00 | 101.34 | 101.34 |



Justificación de Indicadores con Cumplimiento Menor al 90%.

| No. | PP | Indicador | U.R. | Justificación de la Dependencia / Entidad |
|-----|------|--|------|---|
| 1 | E024 | PORCENTAJE DE ALUMNAS Y ALUMNOS CON PROBLEMAS PSICOPEDAGÓGICOS, DE INTEGRACIÓN Y SALUD ATENDIDOS QUE CONCLUYEN EL CICLO ESCOLAR 2022-2023. | DA2Q | Incumplimiento de la meta-A PESAR DE LA IMPLEMENTACIÓN DEL PROGRAMA DE ACCIÓN TUTORIAL, EN ESTE CICLO ESCOLAR SE INCREMENTÓ LA DESERCIÓN ENTRE ALUMNOS DE PRIMER AÑO. LOS ESTUDIANTES DE NUEVO INGRESO PRESENTAN BAJO NIVEL ACADÉMICO EN MATERIAS COMO MATEMÁTICAS, INGLÉS Y QUÍMICA LO CUAL OCASIONA REPROBACIÓN Y POR CONSECUENCIA BAJA POR MOTIVOS ACADÉMICOS. SE BUSCARÁN MÁS ESTRATEGÍAS PARA HACER QUE LAS TUTORÍAS ACADÉMICAS SEAN MÁS EFICIENTES Y SOLUCIONEN EL PROBLEMA DE ESTOS ESTUDIANTES. |

Justificación de Indicadores a Cumplimiento Mayor al 115%.

| No. | PP | Indicador | U.R. | Justificación de la Dependencia / Entidad |
|-----|------|---|------|---|
| 1 | E024 | PORCENTAJE DE INCORPORACIÓN LABORAL DE EGRESADOS. | DA2Q | Resultado excedido-DEBIDO AL SEGUIMIENTO Y VINCULACIÓN REALIZADA LA META PROGRAMADA FUE SUPERADA, YA QUE GRACIAS A LOS CONVENIOS FIRMADOS, SE HA LOGRADO QUE ALGUNOS ALUMNOS QUE REALIZAN PRÁCTICAS PROFESIONALES OBTENGAN TRABAJO EN LA MISMA EMPRESA. POR OTRA PARTE, ES IMPORTANTE HACER HINCAPIÉ QUE GRACIAS A LOS CONOCIMIENTOS Y TEMAS DE EMPRENDIMIENTO QUE LOS ALUMNOS ADQUIEREN, ÉSTOS HAN DECIDIDO INICIAR SU PROPIA EMPRESA, EN UN ÁREA AFÍN A SU CARRERA. |

Justificación de Actividades con Cumplimiento Menor al 90%.

| No. | PP | Actividad | U.R. | Justificación de la Dependencia / Entidad |
|-----|------|---|------|--|
| 1 | E024 | EVALUACIÓN Y/O ACREDITACIÓN DE PROGRAMAS ACADÉMICOS POR ORGANISMOS RECONOCIDOS. | DA2Q | Incumplimiento de la meta-DE LAS CUATRO EVALUACIONES Y/O ACREDITACIONES PROGRAMADAS SOLAMENTE SE REALIZARON 2 EVALUACIONES EN AHUACATLÁN Y 1 ACREDITACIÓN EN CHILCHOTLA. ESTO SE DEBIO A CAMBIOS ADMINISTRATIVOS AL INTERIOR DE LA UNIVERSIDAD. SE REPROGRAMÓ LA ACTIVIDAD PARA EL SIGUIENTE EJERCICIO FISCAL. |