



**Evaluación de la Gestión a
los Programas Presupuestarios 2015**
Coordinación General de Transparencia

Universidad Interserrana del Estado de Puebla-Chilchotla

Informe de Evaluación Anual 2015

**Dirección de Evaluación
Marzo 2016**



Institución: **084 Universidad Interserrana del Estado de Puebla-Chilchotla**

Cumplimiento de la Institución: **97.30%**

■ 90 – 100 % Bueno
 ■ 70 – 89.9 % Regular
 ■ 0 – 69.9 % Bajo
 ■ N/A No Aplica


Programa Presupuestario: 1
 Indicadores: 6
 Actividades: 14



Programa Presupuestario Evaluado en el 2015

Programa Presupuestario (PP)		E014	Impartir Educación Superior en los Niveles de Licenciatura y Especialización Tecnológica	
		Indicadores	Actividades	Evidencia
Total:		6	14	<i>Validada</i>
Bueno:		5	10	
Regular:		1	0	
Bajo	Incumplimiento:	0	4	
	Excedente:	0	0	
Cumplimiento (20%/60%/20%)		20.19%	57.10%	
Nivel de Cumplimiento del PP (%)		97.30%		

Nivel de Cumplimiento de Actividades por Unidad Responsable (UR)

#	CLAVE UR	DESCRIPCIÓN	No. Actividades Evaluadas	Comportamiento				Nivel de Cumplimiento (%)	Semáforo
				Bueno	Regular	Incumplimiento	Exceso		
1	OUCH	Universidad Interserrana del Estado de Puebla Chilchotla	14	10	0	4	0	95.17	

La calificación de cada Unidad Responsable es el promedio del avance de las actividades evaluadas.



95 - 115 % Bueno



90- 94 % Regular







0-89% Incumplimiento



+ de 115% Excedido

Nivel de Cumplimiento de Actividades

De las 14 actividades evaluadas, 10 tienen un nivel de cumplimiento *"bueno"*, y 4 presentan incumplimiento. Por lo que las actividades tienen, en promedio, un nivel de cumplimiento *"bueno"*.

No. de Actividades	Nivel de Cumplimiento	Porcentaje	Semáforo
10	Bueno	71.43%	
0	Regular	0.00%	
4	Bajo / Incumplimiento	28.57%	
0	Bajo / Exceder las metas programadas	0.00%	
Total de Actividades Evaluadas			14

 95 – 115 % Bueno
  90- 94 % Regular
  0–89% Incumplimiento
  + de 115% Excedido

Nivel de Cumplimiento de la Gestión del Programa Presupuestario **E014** : **97.30 %**

Indicadores Evaluados

■ 95 – 115 % Bueno
 ■ 90- 94 % Regular
 ■ 0-89% Incumplimiento
 ■ + de 115% Excedido

No. UR	UNIDAD RESPONSABLE	COMPONENTE	INDICADOR	No. Variable	Descripción Variable	PROGRAMADO			Meta Programada		REALIZADO			Meta Realizada		BENEFICIARIOS		CUMPLIMIENTO (%)	NIVEL DE CUMPLIMIENTO (%)	
						SEMESTRE 1	SEMESTRE 2	TOTAL	Valor Absoluto	%	SEMESTRE 1	SEMESTRE 2	TOTAL	Valor Absoluto	%	HOMBRES	MUJERES			
OUCH	Universidad Interserrana del Estado de Puebla Chilchotla	Programas de calidad ofrecidos.	Número de programas de la Universidad Interserrana del Estado de Puebla Chilchotla.	1	Planes y programas de estudio de la Universidad Interserrana del Estado de Puebla-Chilchotla.	5.00	5.00	5.00	5.00		5.00	5.00	5.00	5.00	5.00	365	257	100.00	100.00	
OUCH	Universidad Interserrana del Estado de Puebla Chilchotla	Vinculación con los sectores, público, privado, social y con el nivel medio superior fortalecida.	Porcentaje de la población de tercer grado de bachillerato beneficiada con la difusión en el área de influencia de la Universidad Interserrana del Estado de Puebla Chilchotla.	1	Número de alumnos que cursan el tercer año de nivel medio superior y que reciben el beneficio de la difusión.	970.00	200.00	1,170.00			970.00	200.00	1,170.00							
OUCH	Universidad Interserrana del Estado de Puebla Chilchotla	Vinculación con los sectores, público, privado, social y con el nivel medio superior fortalecida.	Porcentaje de la población de tercer grado de bachillerato beneficiada con la difusión en el área de influencia de la Universidad Interserrana del Estado de Puebla Chilchotla.	2	Total de alumnos que estudian el nivel medio superior de la zona de influencia de la Universidad Interserrana del Estado de Puebla-Chilchotla.	3,415.00	3,415.00	3,415.00	34.26		3,415.00	3,415.00	3,415.00	34.26		68	82	100.00	100.00	
OUCH	Universidad Interserrana del Estado de Puebla Chilchotla	Capacitación al personal de acuerdo a su perfil realizada.	Porcentaje de personal de la Universidad Interserrana del Estado de Puebla Chilchotla capacitado, respecto al total de la plantilla laboral.	1	Número de personal capacitado de la Universidad Interserrana del Estado de Puebla-Chilchotla.	49.00	13.00	62.00			49.00	15.00	64.00							
OUCH	Universidad Interserrana del Estado de Puebla Chilchotla	Capacitación al personal de acuerdo a su perfil realizada.	Porcentaje de personal de la Universidad Interserrana del Estado de Puebla Chilchotla capacitado, respecto al total de la plantilla laboral.	2	Total de personal de la Universidad Interserrana del Estado de Puebla-Chilchotla.	62.00	62.00	62.00	100.00		62.00	62.00	62.00	103.23	N/A	N/A			103.23	103.23
OUCH	Universidad Interserrana del Estado de Puebla Chilchotla	Formación integral universitaria con cultura y deporte implementada.	Porcentaje de personas que participan en eventos cívicos, culturales y deportivos, respecto al total de la matrícula.	1	Número de alumnos de la Universidad Interserrana del Estado de Puebla-Chilchotla que participan en eventos cívicos, culturales y deportivos.	230.00	312.00	542.00			233.00	313.00	546.00							
OUCH	Universidad Interserrana del Estado de Puebla Chilchotla	Formación integral universitaria con cultura y deporte implementada.	Porcentaje de personas que participan en eventos cívicos, culturales y deportivos, respecto al total de la matrícula.	2	Total de alumnos inscritos en la Universidad Interserrana del Estado de Puebla-Chilchotla.	552.00	552.00	552.00	98.19		552.00	552.00	552.00	98.91		12	16	100.74	100.74	

Nivel de Cumplimiento de la Gestión del Programa Presupuestario **E014** : **97.30 %**

Indicadores Evaluados


■ 95 - 115 % Bueno
 ■ 90- 94 % Regular
 ■ 0-89% Incumplimiento
 ■ + de 115% Excedido

No. UR	UNIDAD RESPONSABLE	COMPONENTE	INDICADOR	No. Variable	Descripción Variable	PROGRAMADO			Meta Programada		REALIZADO			Meta Realizada		BENEFICIARIOS		CUMPLIMIENTO (%)	NIVEL DE CUMPLIMIENTO (%)
						SEMESTRE 1	SEMESTRE 2	TOTAL	Valor Absoluto	%	SEMESTRE 1	SEMESTRE 2	TOTAL	Valor Absoluto	%	HOMBRES	MUJERES		
OUCH	Universidad Interserrana del Estado de Puebla Chilchotla	Prácticas extracurriculares impartidas.	Porcentaje de alumnos que realizan prácticas extracurriculares mensualmente respecto al total de la matrícula.	1	Total de alumnos de la Universidad Interserrana del Estado de Puebla-Chilchotla, que realizan prácticas extracurriculares.	83.00	122.00	205.00			85.00	136.00	221.00						
OUCH	Universidad Interserrana del Estado de Puebla Chilchotla	Prácticas extracurriculares impartidas.	Porcentaje de alumnos que realizan prácticas extracurriculares mensualmente respecto al total de la matrícula.	2	Total de alumnos de la Universidad Interserrana del Estado de Puebla-Chilchotla.	552.00	552.00	552.00	37.14		552.00	552.00	552.00	40.04	3	9	107.80	107.80	
OUCH	Universidad Interserrana del Estado de Puebla Chilchotla	Innovación tecnológica y emprendedora fomentada.	Porcentaje de estudiantes participantes en proyectos de investigación tecnológica y emprendedurismo, respecto al total de la matrícula de la Universidad Interserrana del Estado de Puebla Chilchotla.	1	Número de alumnos que participan en proyectos.	59.00	187.00	246.00			59.00	187.00	246.00						
OUCH	Universidad Interserrana del Estado de Puebla Chilchotla	Innovación tecnológica y emprendedora fomentada.	Porcentaje de estudiantes participantes en proyectos de investigación tecnológica y emprendedurismo, respecto al total de la matrícula de la Universidad Interserrana del Estado de Puebla Chilchotla.	2	Total de alumnos inscritos en la universidad.	552.00	552.00	552.00	44.57		552.00	622.00	587.00	41.91	N/A	N/A	94.04	94.04	

Actividades Evaluadas del Programa Presupuestario:

E014

 95 – 115 % Bueno

 90- 94 % Regular

 0-89% Incumplimiento


 < de 115% Excedido


No. UR	UNIDAD RESPONSABLE	COMPONENTE	ACTIVIDAD	PROGRAMADO			REALIZADO			BENEFICIARIOS		CUMPLIMIENTO (%)	NIVEL DE CUMPLIMIENTO (%)
				SEMESTRE 1	SEMESTRE 2	TOTAL	SEMESTRE 1	SEMESTRE 2	TOTAL	HOMBRES	MUJERES		
OUCH	Universidad Interserrana del Estado de Puebla Chilchotla	Programas de calidad ofrecidos.	Realizar 726 prácticas académicas de las diferentes aéreas del conocimiento de las 5 carreras.	306	420	726	294	439	733	714	504	100.96	100.96
OUCH	Universidad Interserrana del Estado de Puebla Chilchotla	Programas de calidad ofrecidos.	Participar en 89 eventos académicos: visitas de viajes de estudio, congresos, foros, exposiciones, conferencias y concursos.	41	48	89	32	48	80	116	96	89.89	89.89
OUCH	Universidad Interserrana del Estado de Puebla Chilchotla	Vinculación con los sectores, público, privado, social y con el nivel medio superior fortalecida.	Realizar 153 visitas a bachilleratos para difundir la oferta educativa y dar a conocer las instalaciones de la universidad.	135	18	153	114	18	132	68	82	86.27	86.27
OUCH	Universidad Interserrana del Estado de Puebla Chilchotla	Vinculación con los sectores, público, privado, social y con el nivel medio superior fortalecida.	Realizar 1189 publicaciones para difundir la oferta educativa, el conocimiento y las actividades propias de la universidad; en periódico, radio, televisión, revistas y medios digitales.	906	283	1,189	906	283	1,189	N/A	N/A	100.00	100.00
OUCH	Universidad Interserrana del Estado de Puebla Chilchotla	Capacitación al personal de acuerdo a su perfil realizada.	Participar en 7 eventos de capacitación (cursos/talleres/congresos/foros/conferencias/simposios) que fomenten la actualización profesional y pedagógica del personal docente.	3	4	7	2	5	7	N/A	N/A	100.00	100.00
OUCH	Universidad Interserrana del Estado de Puebla Chilchotla	Capacitación al personal de acuerdo a su perfil realizada.	Participar en 7 eventos de capacitación (cursos/talleres/congresos/foros/conferencias) para el personal administrativo y directivo.	3	4	7	2	5	7	N/A	N/A	100.00	100.00

Actividades Evaluadas del Programa Presupuestario:

E014

 95 – 115 % Bueno

 90- 94 % Regular

 0-89% Incumplimiento

 + de 115% Excedido

No. UR	UNIDAD RESPONSABLE	COMPONENTE	ACTIVIDAD	PROGRAMADO			REALIZADO			BENEFICIARIOS		CUMPLIMIENTO (%)	NIVEL DE CUMPLIMIENTO (%)
				SEMESTRE 1	SEMESTRE 2	TOTAL	SEMESTRE 1	SEMESTRE 2	TOTAL	HOMBRES	MUJERES		
OUCH	Universidad Interserrana del Estado de Puebla Chilchotla	Capacitación al personal de acuerdo a su perfil realizada.	Realizar 4 eventos de capacitación para los trabajadores de la Universidad Interserrana del estado de Puebla-Chilchotla, para fomentar la igualdad de género y la prevención de la violencia.	1	3	4	2	2	4	N/A	N/A	100.00	100.00
OUCH	Universidad Interserrana del Estado de Puebla Chilchotla	Formación integral universitaria con cultura y deporte implementada.	Realizar 39 actividades cívicas, deportivas, culturales y artísticas en las cuales participe la comunidad universitaria.	16	23	39	16	23	39	12	16	100.00	100.00
OUCH	Universidad Interserrana del Estado de Puebla Chilchotla	Formación integral universitaria con cultura y deporte implementada.	Participar en 22 eventos cívicos y sociales que contribuyan a la formación integral de los estudiantes.	11	11	22	9	10	19	4	8	86.36	86.36
OUCH	Universidad Interserrana del Estado de Puebla Chilchotla	Formación integral universitaria con cultura y deporte implementada.	Realizar 10 eventos para estudiantes de las Universidades Interserranas del Estado de Puebla, para fomentar la igualdad de género y la prevención de la violencia.	3	7	10	2	5	7	364	296	70.00	70.00
OUCH	Universidad Interserrana del Estado de Puebla Chilchotla	Prácticas extracurriculares impartidas.	Realizar 96 prácticas extracurriculares para reforzar el conocimiento.	35	61	96	34	61	95	3	9	98.96	98.96
OUCH	Universidad Interserrana del Estado de Puebla Chilchotla	Prácticas extracurriculares impartidas.	Realizar 60 actividades de mantenimiento y adecuaciones a la infraestructura de la universidad.	24	36	60	24	36	60	365	257	100.00	100.00
OUCH	Universidad Interserrana del Estado de Puebla Chilchotla	Innovación tecnológica y emprendedora fomentada.	Participar con 28 proyectos en eventos científicos y tecnológicos.	20	8	28	20	8	28	N/A	N/A	100.00	100.00
OUCH	Universidad Interserrana del Estado de Puebla Chilchotla	Innovación tecnológica y emprendedora fomentada.	Participar con 3 empresas de estudiantes en el evento de impulsa.	3	0	3	3	0	3	N/A	N/A	100.00	100.00

* N/A: No Aplica

N/D: No Disponible

Población atendida:

No. de Municipios Beneficiados:



1,646

Rango de Edad

5



0 - 18



19 - 30

31 - 40

41 - 50

Más de 50

No específico

Incluye población indígena:

Si

No

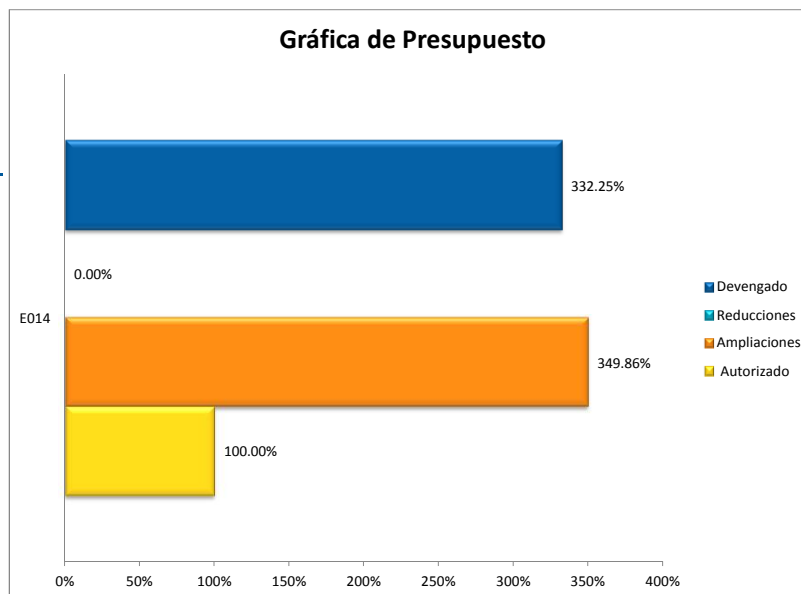


1,632

Presupuesto Ejercido

No.	PROGRAMA PRESUPUESTARIO	ANUAL AUTORIZADO	AMPLIACIONES	REDUCCIONES	PRESUPUESTO DEVENGADO
		8,933,812.00			
1	E014	8,933,812.00	31,255,584.41	0.00	29,682,508.82

Gráfica de Presupuesto



Observaciones y Recomendaciones

Observaciones	Recomendaciones
<p>Se identifican 4 actividades de componente que presentan niveles de cumplimiento inferiores a 90%.</p>	<p>Realizar las gestiones administrativas que permitan ajustar el número de acciones comprometidas, con el propósito de reducir la brecha entre las acciones programadas y los resultados, para fortalecer el proceso de planeación y ejecución.</p>